



CỘNG HÒA XÃ HỘI CHỦ NGHĨA VIỆT NAM
Độc lập - Tự do - Hạnh phúc

CÔNG BÁO

Thành phố Hồ Chí Minh

Số 53 + 54

Ngày 01 tháng 8 năm 2018

MỤC LỤC

PHẦN VĂN BẢN KHÁC

ỦY BAN NHÂN DÂN THÀNH PHỐ

29-6-2018- Quyết định số 2700/QĐ-UBND về việc công bố thủ tục hành chính mới ban hành, được sửa đổi, bổ sung, thay thế và bị bãi bỏ thuộc phạm vi chức năng quản lý của Sở Tư pháp.

(Tiếp theo Công báo số 51 + 52)

A2. Nội dung thủ tục hành chính sửa đổi, bổ sung

I. Lĩnh vực Lý lịch tư pháp

1. Thủ tục Cấp Phiếu Lý lịch Tư pháp số 1, số 2 cho cá nhân¹

a) Trình tự thực hiện:

- **Bước 1:** Người yêu cầu cấp Phiếu Lý lịch Tư pháp nộp hồ sơ trực tiếp cho Bộ phận tiếp nhận và trả kết quả Sở Tư pháp (địa chỉ: số 141 - 143 Pasteur, Phường 6, Quận 3, TP. Hồ Chí Minh), từ thứ hai đến thứ sáu (buổi sáng từ 07 giờ 30 phút đến 11 giờ 30 phút, buổi chiều từ 13 giờ 00 phút đến 17 giờ 00 phút) và buổi sáng thứ bảy (từ 07 giờ 30 phút đến 11 giờ 30 phút) hoặc qua dịch vụ bưu chính hoặc đăng ký trực tuyến (Trang thông tin điện tử: <https://ltptructuyen.moj.gov.vn>).

- **Bước 2:** Bộ phận tiếp nhận và trả kết quả Sở Tư pháp tiếp nhận hồ sơ, kiểm tra tính hợp lệ và đầy đủ của các giấy tờ có trong hồ sơ:

* Trường hợp nộp trực tiếp:

+ Trường hợp hồ sơ hợp lệ và đầy đủ theo quy định thì cấp Biên nhận hồ sơ;

+ Trường hợp hồ sơ chưa đầy đủ hoặc chưa hợp lệ, công chức được phân công tiếp nhận hướng dẫn bằng văn bản cho người nộp hồ sơ bổ sung và hoàn thiện hồ sơ theo quy định.

* Trường hợp nộp hồ sơ qua dịch vụ bưu chính hoặc đăng ký cấp phiếu lý lịch tư pháp trực tuyến trên trang thông tin điện tử: Nhân viên bưu chính nhận hồ sơ của cá nhân và thu hộ lệ phí yêu cầu cấp phiếu lý lịch tư pháp, phí chuyển phát dịch vụ qua bưu chính. Nhân viên bưu chính chuyển giao hồ sơ kèm theo, lệ phí cho Bộ phận tiếp nhận và trả kết quả Sở Tư pháp để kiểm tra tính hợp lệ, đầy đủ của hồ sơ và cấp biên nhận hồ sơ.

- **Bước 3:** Trong thời hạn 01 ngày làm việc, kể từ ngày nhận đủ hồ sơ hợp lệ, Sở Tư pháp gửi Phiếu xác minh thông tin lý lịch tư pháp kèm theo 01 bộ hồ sơ đến các cơ quan có thẩm quyền. Trường hợp từ chối, thì thông báo bằng văn bản, có nêu rõ lý do.

- **Bước 4:** Sau khi có kết quả xác minh từ các cơ quan có thẩm quyền, Sở Tư pháp sẽ thực hiện việc tra cứu, đối chiếu thông tin lý lịch tư pháp tại cơ sở dữ liệu của Sở Tư pháp và cấp Phiếu lý lịch tư pháp cho người có yêu cầu.

Trường hợp kết quả xác minh thông tin lý lịch tư pháp là có án tích hoặc có tiền

¹Nội dung in nghiêng là nội dung sửa đổi, bổ sung.

sự hoặc thông tin chưa rõ ràng, Sở Tư pháp mời người có tên trong hồ sơ để bổ sung hồ sơ, làm rõ thông tin hoặc tiếp tục xác minh tại các cơ quan khác theo quy định.

- **Bước 5:** Cá nhân căn cứ vào ngày hẹn trên Biên nhận đến nhận kết quả giải quyết tại Bộ phận tiếp nhận và trả hồ sơ của Sở Tư pháp hoặc nhận kết quả qua dịch vụ chuyển phát kết quả của dịch vụ bưu chính.

b) Cách thức thực hiện: Khi yêu cầu cấp Phiếu Lý lịch Tư pháp, công dân Việt Nam thường trú hoặc tạm trú ở trong nước, công dân Việt Nam đang cư trú ở nước ngoài và người nước ngoài đang cư trú ở Việt Nam được quyền lựa chọn 01 trong 04 cách thức sau đây:

- Nộp hồ sơ yêu cầu và nhận Phiếu Lý lịch Tư pháp trực tiếp tại Bộ phận tiếp nhận và trả kết quả của Sở Tư pháp;

- Gửi hồ sơ yêu cầu và nhận Phiếu Lý lịch Tư pháp qua dịch vụ bưu chính;

- Nộp hồ sơ yêu cầu trực tiếp tại Bộ phận tiếp nhận và trả kết quả của Sở Tư pháp và nhận Phiếu Lý lịch Tư pháp qua dịch vụ bưu chính;

- Gửi hồ sơ yêu cầu qua dịch vụ bưu chính và nhận Phiếu Lý lịch Tư pháp tại Bộ phận tiếp nhận và trả kết quả của Sở Tư pháp.

c) Thành phần, số lượng hồ sơ:

- Thành phần hồ sơ:

* Thành phần hồ sơ đối với trường hợp yêu cầu cấp Phiếu lý lịch tư pháp số 1 hoặc yêu cầu cấp Phiếu lý lịch tư pháp số 2:

+ Tờ khai yêu cầu cấp Phiếu Lý lịch tư pháp (theo mẫu);

Trường hợp cá nhân yêu cầu cấp Phiếu lý lịch tư pháp số 2 qua dịch vụ bưu chính và trực tuyến trên trang thông tin điện tử thì Tờ khai yêu cầu cấp Phiếu lý lịch tư pháp số 2, phải được chứng thực chữ ký theo quy định của pháp luật về chứng thực. Việc chứng thực được thực hiện tại Tổ chức hành nghề công chứng (Phòng Công chứng hoặc Văn phòng Công chứng) hoặc chứng thực tại Ủy ban nhân dân phường, xã, thị trấn hoặc chứng thực tại Phòng Tư pháp quận, huyện của Việt Nam hoặc chứng thực tại cơ quan đại diện ngoại giao của Việt Nam ở nước ngoài.

+ Bản sao có chứng thực hoặc bản photo kèm bản chính để đối chiếu Giấy chứng minh nhân dân hoặc Hộ chiếu đang còn giá trị sử dụng của người được cấp Phiếu Lý lịch Tư pháp;

+ Bản sao có chứng thực hoặc bản photo kèm bản chính để đối chiếu Sổ hộ khẩu hoặc giấy chứng nhận thường trú, giấy chứng nhận tạm trú, thẻ thường trú, thẻ tạm trú. Riêng giấy chứng nhận thường trú hoặc giấy chứng nhận tạm trú có thể nộp bản chính.

* Thành phần hồ sơ đối với trường hợp ủy quyền cho người khác làm thủ tục yêu cầu cấp Phiếu lý lịch tư pháp số 1 hoặc cha, mẹ của người chưa thành niên yêu cầu cấp Phiếu lý lịch tư pháp số 2 cho con chưa thành niên:

+ Tờ khai yêu cầu cấp Phiếu lý lịch tư pháp (theo mẫu);

+ Bản sao có chứng thực hoặc bản photo kèm bản chính để đối chiếu Giấy chứng minh nhân dân hoặc Hộ chiếu đang còn giá trị sử dụng của người được cấp Phiếu Lý lịch Tư pháp và Chứng minh nhân dân hoặc hộ chiếu của người được ủy quyền;

+ Bản sao có chứng thực hoặc bản photo kèm bản chính để đối chiếu Sổ hộ khẩu hoặc giấy chứng nhận thường trú, giấy chứng nhận tạm trú, thẻ thường trú, thẻ tạm trú của người được cấp Phiếu lý lịch tư pháp. Riêng giấy chứng nhận thường trú hoặc giấy chứng nhận tạm trú có thể nộp bản chính;

+ Văn bản ủy quyền làm thủ tục yêu cầu cấp Phiếu lý lịch tư pháp phải được chứng thực tại Ủy ban nhân dân phường, xã, thị trấn hoặc tại Phòng Tư pháp quận, huyện hoặc công chứng, chứng thực tại Tổ chức hành nghề công chứng ở trong nước hoặc cơ quan đại diện ngoại giao, cơ quan đại diện lãnh sự của Việt Nam ở nước ngoài.

Trường hợp ủy quyền theo quy định của pháp luật nước nơi người nước ngoài là công dân hoặc thường trú thì văn bản ủy quyền phải được hợp pháp hóa lãnh sự và dịch ra Tiếng Việt. Trừ trường hợp được miễn chứng nhận lãnh sự, hợp pháp hóa lãnh sự theo Điều ước quốc tế mà Việt Nam và nước ngoài liên quan là thành viên hoặc theo nguyên tắc có đi có lại hoặc theo quy định của pháp luật Việt Nam;

Trường hợp người yêu cầu cấp Phiếu lý lịch tư pháp là cha, mẹ, vợ, chồng, con của người được cấp Phiếu lý lịch tư pháp thì không cần văn bản ủy quyền nhưng phải có giấy tờ chứng minh quan hệ cha, mẹ; vợ, chồng, con như: giấy đăng ký kết hôn, giấy khai sinh hoặc sổ hộ khẩu;

Cá nhân yêu cầu cấp Phiếu lý lịch tư pháp số 2 không được ủy quyền cho người khác làm thủ tục cấp Phiếu lý lịch tư pháp (trừ trường hợp cha, mẹ của người chưa thành niên yêu cầu cấp Phiếu lý lịch tư pháp số 2 cho con chưa thành niên).

* Trường hợp cá nhân yêu cầu cấp Phiếu Lý lịch Tư pháp thuộc đối tượng được miễn hoặc giảm lệ phí, thì phải xuất trình các giấy tờ để chứng minh như: Thẻ sinh viên, Giấy chứng nhận hộ nghèo...;

* Trường hợp gửi hồ sơ yêu cầu nhận Phiếu Lý lịch Tư pháp qua dịch vụ bưu chính, thì nộp kèm theo 01 Phiếu đăng ký nhận kết quả Phiếu lý lịch tư pháp qua dịch vụ bưu chính (theo mẫu).

- Số lượng hồ sơ: 01 bộ.

d) Thời hạn giải quyết:

- Trong thời hạn 10 ngày làm việc, kể từ ngày Sở Tư pháp nhận đủ hồ sơ hợp lệ;

- Trường hợp hồ sơ cần xác minh nhiều nơi thì thời hạn không quá 15 ngày làm việc, kể từ ngày Sở Tư pháp nhận đủ hồ sơ hợp lệ. Cụ thể:

+ Người được cấp Phiếu lý lịch tư pháp là công dân Việt Nam đã cư trú ở nhiều nơi hoặc có thời gian cư trú ở nước ngoài;

+ Người nước ngoài;

+ Trường hợp phải xác minh về điều kiện đương nhiên được xóa án tích.

đ) Đối tượng thực hiện thủ tục hành chính: Cá nhân.

e) Cơ quan giải quyết thủ tục hành chính:

- **Cơ quan trực tiếp thực hiện thủ tục hành chính:** Sở Tư pháp.

- **Cơ quan phối hợp:** Công an Thành phố, Trung tâm Lý lịch tư pháp quốc gia - Bộ Tư pháp.

g) Kết quả thực hiện thủ tục hành chính: Phiếu lý lịch tư pháp số 1, số 2 hoặc văn bản từ chối, có nêu rõ lý do.

h) Phí, lệ phí:

Mức thu lệ phí cấp Phiếu lý lịch tư pháp được quy định như sau (được cấp 02 Phiếu Lý lịch Tư pháp):

+ Lệ phí cấp Phiếu lý lịch tư pháp: 200.000 đồng/lần/người;

+ Lệ phí cấp Phiếu lý lịch tư pháp đối với của sinh viên, người có công với cách mạng, thân nhân liệt sỹ (gồm cha đẻ, mẹ đẻ, vợ (hoặc chồng), con (con đẻ, con nuôi), người có công nuôi dưỡng liệt sỹ): 100.000 đồng/lần/người.

* Trường hợp người được cấp Phiếu lý lịch tư pháp đề nghị cấp trên 02 Phiếu trong một lần yêu cầu, thì kể từ Phiếu thứ 03 trở đi cơ quan cấp Phiếu lý lịch tư pháp được thu thêm 5.000 đồng/Phiếu.

- Những trường hợp sau đây được miễn lệ phí cấp Phiếu lý lịch tư pháp:

- + Trẻ em theo quy định tại Luật bảo vệ, chăm sóc và giáo dục trẻ em;
- + Người cao tuổi theo quy định tại Luật người cao tuổi;
- + Người khuyết tật theo quy định tại Luật người khuyết tật;
- + Người thuộc hộ nghèo theo quy định tại Quyết định số 59/2015/QĐ-TTg ngày 19 tháng 11 năm 2015 của Thủ tướng Chính phủ về việc ban hành chuẩn nghèo tiếp cận đa chiều áp dụng cho giai đoạn 2016 - 2020;
- + Người cư trú tại các xã đặc biệt khó khăn, đồng bào dân tộc thiểu số ở các xã có điều kiện kinh tế - xã hội đặc biệt khó khăn, xã biên giới, xã an toàn khu theo quy định của pháp luật.

i) Tên mẫu đơn, mẫu tờ khai:

- Mẫu Tờ khai yêu cầu cấp phiếu lý lịch tư pháp số 1, số 2 cho cá nhân (theo mẫu số 03/2013/TT-LLTP ban hành kèm theo Thông tư số 16/2013/TT-BTP ngày 11/11/2013 của Bộ trưởng Bộ Tư pháp);
- Mẫu Tờ khai yêu cầu cấp Phiếu lý lịch tư pháp trường hợp ủy quyền yêu cầu cấp Phiếu lý lịch tư pháp số 1 và cá nhân là cha, mẹ của người chưa thành niên yêu cầu cấp Phiếu lý lịch tư pháp số 2 (theo mẫu số 04/2013/TT-LLTP ban hành kèm theo Thông tư số 16/2013/TT-BTP ngày 11/11/2013 của Bộ trưởng Bộ Tư pháp);
- Mẫu Phiếu đăng ký nhận kết quả Phiếu lý lịch tư pháp qua dịch vụ bưu chính (theo mẫu số 01/2014/LLTP ban hành kèm theo Thông tư số 16/2013/TT-BTP ngày 11/11/2013 của Bộ trưởng Bộ Tư pháp).

k) Yêu cầu, điều kiện thực hiện thủ tục hành chính: Không.

l) Căn cứ pháp lý của thủ tục hành chính:

- Luật Lý lịch tư pháp ngày 17 tháng 06 năm 2009 (có hiệu lực kể từ ngày 01 tháng 07 năm 2010);
- Nghị định số 111/2010/NĐ-CP ngày 23 tháng 11 năm 2010 của Chính phủ quy định chi tiết và hướng dẫn thi hành một số điều của Luật Lý lịch tư pháp (có hiệu lực kể từ ngày 10 tháng 01 năm 2011);
- Thông tư số 244/2016/TT-BTC ngày 11 tháng 11 năm 2016 của Bộ Trưởng Bộ Tài chính quy định mức thu, chế độ thu, nộp, quản lý và sử dụng phí cung cấp thông tin lý lịch tư pháp (có hiệu lực kể từ ngày 01 tháng 01 năm 2017);
- Thông tư liên tịch số 04/2012/TTLT-BTP-TANDTC-VKSNDTC-BCA-BQP

ngày 10 tháng 05 năm 2012 của Bộ Tư pháp - Tòa án nhân dân Tối cao - Viện kiểm sát nhân dân Tối cao - Bộ Công an - Bộ Quốc phòng hướng dẫn trình tự, thủ tục tra cứu, xác minh, trao đổi, cung cấp thông tin lý lịch tư pháp (có hiệu lực kể từ ngày 28 tháng 6 năm 2012);

- Thông tư số 13/2011/TT-BTP ngày 27 tháng 6 năm 2011 của Bộ trưởng Bộ Tư pháp về việc ban hành và hướng dẫn sử dụng biểu mẫu và mẫu sổ lý lịch tư pháp (có hiệu lực kể từ ngày 10 tháng 8 năm 2011);

- Thông tư số 16/2013/TT-BTP ngày 11 tháng 11 năm 2013 của Bộ trưởng Bộ Tư pháp về sửa đổi, bổ sung một số điều của Thông tư số 13/2011/TT-BTP ngày 27 tháng 6 năm 2011 của Bộ trưởng Bộ Tư pháp về việc ban hành và hướng dẫn sử dụng biểu mẫu và mẫu sổ lý lịch tư pháp (có hiệu lực kể từ ngày 10 tháng 01 năm 2014);

- Quyết định số 19/QĐ-TTg ngày 08 tháng 01 năm 2015 của Thủ tướng Chính phủ phê duyệt “Đề án thí điểm cấp phiếu lý lịch tư pháp qua dịch vụ bưu chính, đăng ký cấp phiếu lý lịch tư pháp trực tuyến” (có hiệu lực kể từ ngày 08 tháng 01 năm 2015).

CỘNG HÒA XÃ HỘI CHỦ NGHĨA VIỆT NAM
Độc lập - Tự do - Hạnh phúc

TỜ KHAI YÊU CẦU CẤP PHIẾU LÝ LỊCH TƯ PHÁP
(Dùng cho cá nhân có yêu cầu cấp Phiếu lý lịch tư pháp)

Kính gửi:.....

1. Tên tôi là¹:
2. Tên gọi khác (nếu có): 3. Giới tính:
4. Ngày, tháng, năm sinh: / /
5. Nơi sinh²:
6. Quốc tịch: 7. Dân tộc:
8. Nơi thường trú³:
.....
.....
9. Nơi tạm trú⁴:
.....
.....
10. Giấy CMND/Hộ chiếu :⁵ Số:
- Cấp ngày.....tháng..... năm..... Tại:
11. Họ tên cha: Ngày/tháng/năm sinh:
12. Họ tên mẹ: Ngày/tháng/năm sinh:
13. Họ tên vợ/chồng: Ngày/tháng/năm sinh:
14. Số điện thoại/e-mail:

QUÁ TRÌNH CƯ TRÚ CỦA BẢN THÂN
(Tính từ khi đủ 14 tuổi)

Từ tháng, năm đến tháng, năm	Nơi thường trú/ Tạm trú	Nghề nghiệp, nơi làm việc ⁶

Phản khai về án tích, nội dung bị cấm đảm nhiệm chức vụ, thành lập, quản lý doanh nghiệp, hợp tác xã (nếu có):

Yêu cầu cấp Phiếu lý lịch tư pháp⁷: Số 1 Số 2

Yêu cầu xác nhận về nội dung cấm đảm nhiệm chức vụ, thành lập, quản lý doanh nghiệp, hợp tác xã theo quyết định tuyên bố phá sản (trong trường hợp yêu cầu cấp Phiếu lý lịch tư pháp số 1): Có Không

Mục đích yêu cầu cấp Phiếu lý lịch tư pháp:

.....

Số lượng Phiếu lý lịch tư pháp yêu cầu cấp:Phiếu.

Tôi xin cam đoan những lời khai trên là đúng sự thật và chịu trách nhiệm về lời khai của mình.

.....,ngày... tháng... năm.....

Người khai
(Ký, ghi rõ họ tên)

Ghi chú:

¹ Viết bằng chữ in hoa, đủ dấu.

² Ghi rõ xã/phường, huyện/quận, tỉnh/thành phố trực thuộc Trung ương.

^{3,4} Trường hợp có nơi thường trú và nơi tạm trú thì ghi cả hai nơi.

⁵ Ghi rõ là chứng minh nhân dân hay hộ chiếu.

⁶ Đối với người đã từng là quân nhân tại ngũ, công chức, công nhân quốc phòng, quân nhân dự bị, dân quân tự vệ thì ghi rõ chức vụ trong thời gian phục vụ trong quân đội.

⁷ **Phiếu lý lịch tư pháp số 1** là Phiếu ghi các án tích chưa được xóa và không ghi các án tích đã được xóa; thông tin về cấm đảm nhiệm chức vụ, thành lập, quản lý doanh nghiệp, hợp tác xã chỉ ghi vào Phiếu lý lịch tư pháp số 1 khi cá nhân, cơ quan, tổ chức có yêu cầu.

Phiếu lý lịch tư pháp số 2 là Phiếu ghi đầy đủ các án tích, bao gồm án tích đã được xóa và án tích chưa được xóa và thông tin về cấm đảm nhiệm chức vụ, thành lập, quản lý doanh nghiệp, hợp tác xã.

CỘNG HÒA XÃ HỘI CHỦ NGHĨA VIỆT NAM
Độc lập - Tự do - Hạnh phúc

TỜ KHAI YÊU CẦU CẤP PHIẾU LÝ LỊCH TƯ PHÁP

(Dùng cho cá nhân trong trường hợp ủy quyền yêu cầu cấp Phiếu lý lịch tư pháp số 1 và cá nhân là cha, mẹ của người chưa thành niên yêu cầu cấp Phiếu lý lịch tư pháp số 2)

Kính gửi:

1. Tên tôi là¹:
2. Tên gọi khác (nếu có):.....3. Giới tính:.....
4. Ngày, tháng, năm sinh:...../...../..... 5. Nơi sinh²:
6. Địa chỉ³:
- Số điện thoại:
7. Giấy CMND/Hộ chiếu:.....⁴Số:.....
- Cấp ngày..... tháng..... năm..... Tại:
8. Được sự ủy quyền :
- 8.1. Mọi quan hệ với người ủy quyền⁵:
- 8.2. Theo văn bản ủy quyền ký ngày⁶..... tháng..... năm
- Tôi làm Tờ khai này đề nghị cấp Phiếu lý lịch tư pháp cho người có tên dưới đây:

PHẦN KHAI VỀ NGƯỜI ỦY QUYỀN HOẶC NGƯỜI CHƯA THÀNH NIÊN

1. Họ và tên⁷:
2. Tên gọi khác (nếu có):.....3. Giới tính:.....
4. Ngày, tháng, năm sinh:...../...../.....5. Nơi sinh²:
6. Quốc tịch :
7. Dân tộc:
8. Nơi thường trú⁸:
-
9. Nơi tạm trú⁹:
-
10. Giấy CMND/Hộ chiếu¹⁰Số:
- Cấp ngày..... tháng..... năm..... Tại:
11. Số điện thoại/e-mail:

PHÂN KHAI VỀ CHA, MẸ, VỢ/ CHỒNG CỦA NGƯỜI ỦY QUYỀN HOẶC CHA, MẸ CỦA NGƯỜI CHƯA THÀNH NIÊN

	CHA	MẸ	VỢ/ CHỒNG
Họ và tên			
Ngày, tháng, năm sinh			

QUÁ TRÌNH CƯ TRÚ CỦA NGƯỜI ỦY QUYỀN HOẶC NGƯỜI CHƯA THÀNH NIÊN¹¹

Từ tháng, năm đến tháng, năm	Nơi thường trú/Tạm trú	Nghề nghiệp, nơi làm việc ¹²

Phân khai về án tích, về nội dung cam đảm nhiệm chức vụ, thành lập, quản lý doanh nghiệp, hợp tác xã (nếu có):

.....

Yêu cầu xác nhận về nội dung cam đảm nhiệm chức vụ, thành lập, quản lý doanh nghiệp, hợp tác xã theo quyết định tuyên bố phá sản: Có Không

Mục đích yêu cầu cấp Phiếu lý lịch tư pháp:

.....

Số lượng Phiếu lý lịch tư pháp yêu cầu cấp:..... Phiếu.

Tôi xin cam đoan những lời khai trên là đúng sự thật và chịu trách nhiệm về lời khai của mình.

....., ngày..... tháng..... năm.....

Người khai
(Ký, ghi rõ họ tên)

Ghi chú:

- ¹ Họ và tên người được ủy quyền hoặc của cha/mẹ người chưa thành niên; ghi bằng chữ in hoa, đủ dấu.
- ² Ghi rõ xã/phường, huyện/quận, tỉnh/ thành phố trực thuộc Trung ương.
- ³ Ghi rõ địa chỉ để liên lạc khi cần thiết.
- ⁴ Ghi rõ là chứng minh nhân dân hay hộ chiếu.
- ⁵ Ghi rõ mối quan hệ trong trường hợp người được ủy quyền là cha, mẹ, vợ, chồng, con của người ủy quyền; trong trường hợp này không cần có văn bản ủy quyền.
- ⁶ Ghi rõ trong trường hợp có văn bản ủy quyền.
- ⁷ Ghi bằng chữ in hoa, đủ dấu.
- ^{8,9} Trường hợp có nơi thường trú và nơi tạm trú thì ghi cả hai nơi.
- ¹⁰ Trường hợp là người chưa thành niên dưới 14 tuổi thì không phải ghi nội dung này.
- ¹¹ Khai quá trình cư trú, nghề nghiệp, nơi làm việc từ khi từ 14 tuổi trở lên.
- ¹² Đối với người đã từng là quân nhân tại ngũ, công chức, công nhân quốc phòng, quân nhân dự bị, dân quân tự vệ thì ghi rõ chức vụ trong thời gian phục vụ trong quân đội.

CỘNG HÒA XÃ HỘI CHỦ NGHĨA VIỆT NAM
Độc lập - Tự do - Hạnh phúc

PHIẾU ĐĂNG KÝ NHẬN KẾT QUẢ
PHIẾU LÝ LỊCH TƯ PHÁP QUẢ DỊCH VỤ BƯU CHÍNH

Họ và tên người nhận²:

.....

Số điện thoại:

Email (nếu có):

Giấy CMND/Hộ chiếu³: Số:

Cấp ngày tháng năm Tại:

Địa chỉ nhận kết quả Phiếu lý lịch tư pháp⁴:

.....

Hình thức nhận: Báo phát.

Bảo đảm.

Ngày tháng năm

NGƯỜI ĐĂNG KÝ

(ký, ghi rõ họ tên)

²Họ và tên của người yêu cầu cấp Phiếu lý lịch tư pháp hoặc cha, mẹ, vợ, chồng, con của người được cấp Phiếu lý lịch tư pháp số 1;

³Ghi rõ là chứng minh nhân dân hay hộ chiếu;

⁴Ghi rõ địa chỉ người nhận.

2. Thủ tục Cấp Phiếu lý lịch tư pháp số 1 theo yêu cầu của cơ quan nhà nước, tổ chức chính trị, tổ chức chính trị - xã hội⁵

a) Trình tự thực hiện:

- **Bước 1:** Cơ quan nhà nước, tổ chức chính trị, tổ chức chính trị - xã hội (gọi tắt là cơ quan, tổ chức) yêu cầu cấp Phiếu Lý lịch Tư pháp số 1 gửi văn bản yêu cầu (trực tiếp hoặc qua hệ thống bưu chính) theo quy định về Bộ phận tiếp nhận và trả kết quả Sở Tư pháp (địa chỉ: số 141 - 143 Pasteur, Phường 6, Quận 3, TP. Hồ Chí Minh), từ thứ hai đến thứ sáu (buổi sáng từ 07 giờ 30 phút đến 11 giờ 30 phút, buổi chiều từ 13 giờ 00 phút đến 17 giờ 00 phút) và buổi sáng thứ bảy (từ 07 giờ 30 phút đến 11 giờ 30 phút) hoặc gửi yêu cầu qua dịch vụ bưu chính hoặc đăng ký trực tuyến (Trang thông tin điện tử: <https://ltptructuyen.moj.gov.vn>).

- **Bước 2:** Bộ phận tiếp nhận và trả kết quả Sở Tư pháp tiếp nhận văn bản yêu cầu, kiểm tra tính hợp lệ và đầy đủ của nội dung văn bản:

+ Trường hợp nội dung chưa đầy đủ hoặc chưa hợp lệ thì hướng dẫn cơ quan, tổ chức bổ sung và hoàn thiện văn bản đề nghị;

+ Trường hợp nộp hồ sơ qua dịch vụ bưu chính hoặc đăng ký cấp phiếu lý lịch tư pháp trực tuyến: Nhân viên bưu chính nhận hồ sơ của cơ quan, tổ chức và thu phí chuyển phát dịch vụ qua bưu chính. Nhân viên bưu chính chuyển giao hồ sơ kèm theo cho Bộ phận tiếp nhận và trả kết quả Sở Tư pháp kiểm tra tính hợp lệ, đầy đủ của hồ sơ và hẹn ngày nhận kết quả.

- **Bước 3:** Trong thời hạn 01 ngày làm việc, kể từ ngày nhận đủ hồ sơ hợp lệ, Sở Tư pháp gửi Phiếu xác minh thông tin lý lịch tư pháp đến các cơ quan có thẩm quyền. Trường hợp từ chối, thì thông báo bằng văn bản, có nêu rõ lý do.

- **Bước 4:** Sau khi có kết quả xác minh từ các cơ quan có thẩm quyền, Sở Tư pháp sẽ thực hiện việc tra cứu, đối chiếu thông tin lý lịch tư pháp tại cơ sở dữ liệu của Sở Tư pháp và cấp Phiếu lý lịch tư pháp cho cơ quan, tổ chức có yêu cầu.

- **Bước 5:** Căn cứ vào ngày hẹn, cơ quan, tổ chức đến nhận kết quả giải quyết tại Bộ phận tiếp nhận và trả hồ sơ của Sở Tư pháp hoặc sẽ nhận kết quả qua dịch vụ chuyển phát kết quả qua dịch vụ bưu chính.

b) Cách thức thực hiện: Nộp trực tiếp hoặc gửi qua dịch vụ bưu chính hoặc đăng ký trực tuyến đến Sở Tư pháp.

c) Thành phần, số lượng hồ sơ:

⁵Nội dung in nghiêng là nội dung sửa đổi, bổ sung.

- Thành phần hồ sơ: Văn bản yêu cầu cấp phiếu lý lịch tư pháp (theo mẫu).
- Số lượng hồ sơ: 01 bộ.

d) Thời hạn giải quyết: Trong thời hạn 10 ngày làm việc, kể từ ngày nhận đủ hồ sơ hợp lệ. Trường hợp hồ sơ cần xác minh nhiều nơi thì thời hạn không quá 15 ngày làm việc.

đ) Đối tượng thực hiện thủ tục hành chính: Cơ quan, tổ chức.

e) Cơ quan giải quyết thủ tục hành chính:

- Cơ quan trực tiếp thực hiện thủ tục hành chính: Sở Tư pháp
- Cơ quan phối hợp: Công an Thành phố, Trung tâm lý lịch tư pháp quốc gia - Bộ Tư pháp.

g) Kết quả thực hiện thủ tục hành chính: Phiếu lý lịch tư pháp số 1 hoặc văn bản từ chối, có nêu rõ lý do.

h) Phí, lệ phí: Không.

i) Tên mẫu đơn, mẫu tờ khai: Mẫu văn bản yêu cầu cấp Phiếu lý lịch tư pháp số 1 dùng cho cơ quan nhà nước, tổ chức chính trị, tổ chức chính trị xã hội (theo mẫu số 05a/2013/TT-LLTP ban hành kèm theo Thông tư số 16/2013/TT-BTP ngày 11/11/2013 của Bộ trưởng Bộ Tư pháp).

k) Yêu cầu, điều kiện thực hiện thủ tục hành chính:

Cơ quan, tổ chức yêu cầu cấp Phiếu lý lịch tư pháp để phục vụ công tác quản lý nhân sự, hoạt động đăng ký kinh doanh, thành lập, quản lý doanh nghiệp, hợp tác xã.

l) Căn cứ pháp lý của thủ tục hành chính:

- Luật Lý lịch tư pháp ngày 17 tháng 6 năm 2009 (có hiệu lực kể từ ngày 01 tháng 7 năm 2010);
- Nghị định số 111/2010/NĐ-CP ngày 23 tháng 11 năm 2010 của Chính phủ quy định chi tiết và hướng dẫn thi hành một số điều của Luật Lý lịch tư pháp (có hiệu lực kể từ ngày 10 tháng 01 năm 2011);
- Thông tư số 244/2016/TT-BTC ngày 11 tháng 11 năm 2016 của Bộ Trưởng Bộ Tài chính quy định mức thu, chế độ thu, nộp, quản lý và sử dụng phí cung cấp thông tin lý lịch tư pháp (có hiệu lực kể từ ngày 01 tháng 01 năm 2017);
- Thông tư liên tịch số 04/2012/TTLT-BTP-TANDTC-VKSNDTC-BCA-BQP ngày 10 tháng 05 năm 2012 của Bộ Tư pháp - Tòa án nhân dân Tối cao - Viện kiểm sát

nhân dân Tối cao - Bộ Công an - Bộ Quốc phòng hướng dẫn trình tự, thủ tục tra cứu, xác minh, trao đổi, cung cấp thông tin lý lịch tư pháp (có hiệu lực kể từ ngày 28 tháng 6 năm 2012);

- Thông tư số 13/2011/TT-BTP ngày 27 tháng 6 năm 2011 của Bộ trưởng Bộ Tư pháp về việc ban hành và hướng dẫn sử dụng biểu mẫu và mẫu sổ lý lịch tư pháp (có hiệu lực kể từ ngày 10 tháng 8 năm 2011);

- Thông tư số 16/2013/TT-BTP ngày 11 tháng 11 năm 2013 của Bộ trưởng Bộ Tư pháp về sửa đổi, bổ sung một số điều của Thông tư số 13/2011/TT-BTP ngày 27 tháng 6 năm 2011 của Bộ trưởng Bộ Tư pháp về việc ban hành và hướng dẫn sử dụng biểu mẫu và mẫu sổ lý lịch tư pháp (có hiệu lực kể từ ngày 10 tháng 01 năm 2014);

- Quyết định số 19/QĐ-TTg ngày 08 tháng 01 năm 2015 của Thủ tướng Chính phủ phê duyệt “Đề án thí điểm cấp phiếu lý lịch tư pháp qua dịch vụ bưu chính, đăng ký cấp phiếu lý lịch tư pháp trực tuyến” (có hiệu lực kể từ ngày 08 tháng 01 năm 2015).

Mẫu số 05a/2013/TT-LLTP
(Mẫu văn bản yêu cầu cấp Phiếu LLTP số 1
dùng cho cơ quan nhà nước, tổ chức chính
trị, tổ chức chính trị xã hội)

CỘNG HÒA XÃ HỘI CHỦ NGHĨA VIỆT NAM
Độc lập - Tự do - Hạnh phúc

Số: , ngày... tháng... năm....

Kính gửi:¹

Căn cứ Luật Lý lịch tư pháp ngày 17 tháng 6 năm 2009,

.....² đề nghị

¹ cấp Phiếu lý lịch tư pháp số 1 của người có tên dưới đây:

1. Họ và tên:

2. Tên gọi khác (nếu có):.....3. Giới tính:

4. Ngày, tháng, năm sinh:/...../..... 5. Nơi sinh:

6. Quốc tịch:..... 7. Dân tộc

8. Nơi thường trú:

.....

9. Nơi tạm trú:

10. Giấy CMND/Hộ chiếu..... Số:

Cấp ngày..... tháng..... năm..... Tại:

11. Yêu cầu xác nhận về nội dung cam đảm nhiệm chức vụ, thành lập, quản lý doanh nghiệp, hợp tác xã theo quyết định tuyên bố phá sản: Có Không

12. Mục đích sử dụng Phiếu lý lịch tư pháp:

13. Số lượng Phiếu lý lịch tư pháp yêu cầu cấp:.....Phiếu.

Nơi nhận:

- Như trên;

- ...

.....
(Ký, ghi rõ họ tên, đóng dấu)

Ghi chú:

¹ Trung tâm Lý lịch tư pháp quốc gia hoặc Sở Tư pháp.

² Ghi rõ tên cơ quan, tổ chức yêu cầu cấp Phiếu lý lịch tư pháp.

3. Thủ tục Cấp Phiếu lý lịch tư pháp số 2 theo yêu cầu của cơ quan tiến hành tố tụng⁶

a) Trình tự thực hiện:

- **Bước 1:** Cơ quan tiến hành tố tụng gửi yêu cầu (trực tiếp hoặc qua hệ thống bưu chính) cấp Phiếu Lý lịch Tư pháp số 2 về Phòng Lý lịch Tư pháp - Sở Tư pháp (địa chỉ: số 141 - 143 Pasteur, Phường 6, Quận 3, TP. Hồ Chí Minh) từ thứ hai đến thứ sáu (buổi sáng từ 07 giờ 30 phút đến 11 giờ 30 phút, buổi chiều từ 13 giờ 00 phút đến 17 giờ 00 phút) và buổi sáng thứ bảy (từ 07 giờ 30 phút đến 11 giờ 30 phút).

Trong trường hợp khẩn cấp, người có thẩm quyền của cơ quan tiến hành tố tụng có thể yêu cầu cấp Phiếu lý lịch tư pháp số 2 qua điện thoại, fax hoặc bằng các hình thức khác và có trách nhiệm gửi văn bản yêu cầu trong thời hạn 02 ngày làm việc, kể từ ngày có yêu cầu cấp Phiếu lý lịch tư pháp.

- **Bước 2:** Sở Tư pháp tiếp nhận văn bản yêu cầu, kiểm tra tính hợp lệ và đầy đủ của nội dung văn bản. Trường hợp nội dung chưa đầy đủ hoặc chưa hợp lệ thì hướng dẫn cơ quan tiến hành tố tụng bổ sung và hoàn thiện văn bản đề nghị.

- **Bước 3:** Trong thời hạn 01 ngày làm việc, kể từ ngày nhận đủ hồ sơ hợp lệ, Sở Tư pháp gửi Phiếu xác minh thông tin lý lịch tư pháp đến các cơ quan có thẩm quyền. Trường hợp từ chối, thì thông báo bằng văn bản, có nêu rõ lý do.

- **Bước 4:** Sau khi có kết quả xác minh từ các cơ quan có thẩm quyền, Sở Tư pháp sẽ thực hiện việc tra cứu, đối chiếu thông tin lý lịch tư pháp tại cơ sở dữ liệu của Sở Tư pháp và cấp Phiếu lý lịch tư pháp cho cơ quan có yêu cầu.

- **Bước 5:** Căn cứ vào địa chỉ của cơ quan yêu cầu, Sở Tư pháp gửi trả kết quả.

b) Cách thức thực hiện: Nộp trực tiếp hoặc gửi qua đường bưu chính đến Sở Tư pháp.

c) Thành phần, số lượng hồ sơ:

- Thành phần hồ sơ: Văn bản yêu cầu cấp phiếu lý lịch tư pháp (theo mẫu).

- Số lượng hồ sơ: 01 bộ.

d) Thời hạn giải quyết:

- Trong thời hạn 10 ngày làm việc, kể từ ngày Sở Tư pháp nhận được yêu cầu hợp lệ. Trường hợp hồ sơ cần xác minh nhiều nơi thì thời hạn không quá 15 ngày làm việc.

⁶Nội dung in nghiêng là nội dung sửa đổi, bổ sung.

- Trường hợp khẩn cấp theo quy định của Luật Lý lịch tư pháp thì thời hạn không quá 24 giờ, kể từ thời điểm nhận được yêu cầu hợp lệ.

đ) Đối tượng thực hiện thủ tục hành chính: Cơ quan tiến hành tố tụng.

e) Cơ quan giải quyết thủ tục hành chính:

- **Cơ quan trực tiếp thực hiện thủ tục hành chính:** Sở Tư pháp.

- **Cơ quan phối hợp:** Công an Thành phố, Trung tâm lý lịch tư pháp quốc gia - Bộ Tư pháp.

g) Kết quả thực hiện thủ tục hành chính: Phiếu lý lịch tư pháp số 2 hoặc văn bản từ chối, có nêu rõ lý do.

h) Phí, lệ phí: Không thu lệ phí.

i) Tên mẫu đơn, mẫu tờ khai: Mẫu Văn bản yêu cầu cấp Phiếu lý lịch tư pháp số 2 dùng cho cơ quan tiến hành tố tụng (theo mẫu số 05b/2013/TT-LLTP ban hành kèm theo Thông tư số 16/2013/TT-BTP ngày 11/11/2013 của Bộ trưởng Bộ Tư pháp).

k) Yêu cầu, điều kiện thực hiện thủ tục hành chính:

Cơ quan tiến hành tố tụng yêu cầu cấp Phiếu lý lịch tư pháp để phục vụ công tác điều tra, truy tố, xét xử.

l) Căn cứ pháp lý của thủ tục hành chính:

- Luật Lý lịch tư pháp ngày 17 tháng 6 năm 2009 (có hiệu lực kể từ ngày 01 tháng 7 năm 2010);

- Nghị định số 111/2010/NĐ-CP ngày 23 tháng 11 năm 2010 của Chính phủ quy định chi tiết và hướng dẫn thi hành một số điều của Luật Lý lịch tư pháp (có hiệu lực kể từ ngày 10 tháng 01 năm 2011);

- Thông tư số 244/2016/TT-BTC ngày 11 tháng 11 năm 2016 của Bộ Trưởng Bộ Tài chính quy định mức thu, chế độ thu, nộp, quản lý và sử dụng phí cung cấp thông tin lý lịch tư pháp (có hiệu lực kể từ ngày 01 tháng 01 năm 2017);

- Thông tư liên tịch số 04/2012/TTLT-BTP-TANDTC-VKSNDTC-BCA-BQP ngày ngày 10 tháng 05 năm 2012 của Bộ Tư pháp - Tòa án nhân dân Tối cao - Viện kiểm sát nhân dân Tối cao - Bộ Công an - Bộ Quốc phòng hướng dẫn trình tự, thủ tục tra cứu, xác minh, trao đổi, cung cấp thông tin lý lịch tư pháp (có hiệu lực kể từ ngày 28 tháng 6 năm 2012);

- Thông tư số 13/2011/TT-BTP ngày 27 tháng 6 năm 2011 của Bộ trưởng Bộ Tư

pháp về việc ban hành và hướng dẫn sử dụng biểu mẫu và mẫu sổ lý lịch tư pháp (có hiệu lực kể từ ngày 10 tháng 8 năm 2011);

- Thông tư số 16/2013/TT-BTP ngày 11 tháng 11 năm 2013 của Bộ trưởng Bộ Tư pháp về sửa đổi, bổ sung một số điều của Thông tư số 13/2011/TT-BTP ngày 27 tháng 6 năm 2011 của Bộ trưởng Bộ Tư pháp về việc ban hành và hướng dẫn sử dụng biểu mẫu và mẫu sổ lý lịch tư pháp (có hiệu lực *kể từ* ngày 10 tháng 01 năm 2014).

*Mẫu số 05b/2013/TT-LLTP
(Mẫu văn bản yêu cầu cấp Phiếu LLTP số 2
dùng cho cơ quan tiến hành tố tụng)*

**CỘNG HÒA XÃ HỘI CHỦ NGHĨA VIỆT NAM
Độc lập - Tự do - Hạnh phúc**

Số: , ngày... tháng... năm....

Kính gửi:¹

Căn cứ Luật Lý lịch tư pháp ngày 17 tháng 6 năm 2009, để phục vụ công tác điều tra, truy tố, xét xử,.....² đề nghị
.....¹ cấp Phiếu lý lịch tư pháp số 2 của người có tên dưới đây:

- 1. Họ và tên:
- 2. Tên gọi khác (nếu có):..... 3. Giới tính:
- 4. Ngày, tháng, năm sinh:...../...../..... 5. Nơi sinh:
- 6. Quốc tịch :..... 7. Dân tộc
- 8. Nơi thường trú:
-
- 9. Nơi tạm trú:
- 10. Giấy CMND/Hộ chiếu:.....Số:.....
Cấp ngày..... tháng..... năm..... Tại:
- 11. Họ và tên vợ (hoặc chồng) :
- 12. Họ và tên cha:.....
- 13. Họ và tên mẹ:

.....
(Ký, ghi rõ họ tên, đóng dấu)

Nơi nhận:
- Như trên;
- ...

Ghi chú:

¹ Trung tâm Lý lịch tư pháp quốc gia hoặc Sở Tư pháp.
² Ghi rõ tên cơ quan tiến hành tố tụng yêu cầu cấp Phiếu lý lịch tư pháp.

II. Lĩnh vực Hộ tịch

1. Thủ tục Giải quyết việc người nước ngoài thường trú tại Việt Nam nhận trẻ em Việt Nam làm con nuôi⁷

a) Trình tự thực hiện:

- **Bước 1:** Người nhận con nuôi nộp hồ sơ trực tiếp (hồ sơ của mình và của người được nhận làm con nuôi) tại Bộ phận tiếp nhận và trả kết quả của Sở Tư pháp (địa chỉ: số 141 - 143 Pasteur, Phường 6, Quận 3, TP.Hồ Chí Minh), từ thứ hai đến thứ sáu (buổi sáng từ 07 giờ 30 phút đến 11 giờ 30 phút, buổi chiều từ 13 giờ 00 phút đến 17 giờ 00 phút) và buổi sáng thứ bảy (từ 07 giờ 30 phút đến 11 giờ 30 phút).

- **Bước 2:** Bộ phận tiếp nhận và trả kết quả Sở Tư pháp tiếp nhận hồ sơ, kiểm tra tính hợp lệ và đầy đủ của các giấy tờ có trong hồ sơ:

+ Trường hợp hồ sơ hợp lệ và đầy đủ theo quy định thì cấp Biên nhận hồ sơ;

+ Trường hợp hồ sơ chưa đầy đủ hoặc chưa hợp lệ thì hướng dẫn người nộp hồ sơ bổ sung, hoàn thiện hồ sơ theo quy định. Trường hợp không thể bổ sung, hoàn thiện hồ sơ ngay thì phải lập văn bản hướng dẫn, trong đó nêu rõ những loại giấy tờ, nội dung cần bổ sung, hoàn thiện, ký và ghi rõ họ, tên người tiếp nhận hồ sơ;

+ Trong trường hợp hồ sơ không được bổ sung, hoàn thiện theo hướng dẫn thì người tiếp nhận hồ sơ từ chối tiếp nhận hồ sơ. Việc từ chối tiếp nhận hồ sơ phải được thể hiện bằng văn bản, trong đó ghi rõ lý do từ chối, người tiếp nhận ký và ghi rõ họ tên.

- **Bước 3:** Sở Tư pháp lấy ý kiến đồng ý của cha mẹ đẻ của người được nhận làm con nuôi; nếu cha đẻ hoặc mẹ đẻ đã chết, mất tích, mất năng lực hành vi dân sự hoặc không xác định được thì phải được sự đồng ý của người còn lại; nếu cả cha mẹ đẻ đều đã chết, mất tích, mất năng lực hành vi dân sự hoặc không xác định được thì phải được sự đồng ý của người giám hộ; trường hợp nhận trẻ em từ đủ 09 tuổi trở lên làm con nuôi thì còn phải được sự đồng ý của trẻ em đó.

Sở Tư pháp trình Ủy ban nhân dân Thành phố xem xét, quyết định.

- **Bước 4:** Trong thời hạn 15 ngày, kể từ ngày nhận được đề nghị của Sở Tư pháp, Ủy ban nhân dân Thành phố quyết định cho người nước ngoài thường trú ở Việt Nam nhận con nuôi. Trường hợp từ chối, thì thông báo bằng văn bản, có nêu rõ lý do.

⁷Nội dung in nghiêng là nội dung sửa đổi, bổ sung.

- **Bước 5:** Sau khi có quyết định của Ủy ban nhân dân Thành phố, Sở Tư pháp đăng ký việc nuôi con nuôi, tổ chức lễ giao nhận con nuôi tại trụ sở Sở Tư pháp với sự có mặt của người nhận con nuôi, người được nhận làm con nuôi, đại diện cơ sở nuôi dưỡng (đối với trẻ em được xin nhận làm con nuôi từ cơ sở nuôi dưỡng), cha mẹ đẻ, người giám hộ (đối với người được xin nhận làm con nuôi từ gia đình) và gửi quyết định cho Ủy ban nhân dân cấp xã nơi thường trú của người nhận con nuôi. Trường hợp người nhận con nuôi không đến nhận con nuôi mà không có lý do chính đáng thì Ủy ban nhân dân Thành phố hủy quyết định cho trẻ em Việt Nam làm con nuôi;

Việc giao nhận con nuôi phải được lập thành biên bản, có chữ ký hoặc điểm chỉ của các bên và đại diện Sở Tư pháp.

b) Cách thức thực hiện: Nộp hồ sơ và nhận kết quả trực tiếp tại Bộ phận tiếp nhận và trả kết quả của Sở Tư pháp.

c) Thành phần, số lượng hồ sơ:

- Thành phần hồ sơ:

* Hồ sơ của người xin nhận con nuôi:

+ Đơn xin nhận con nuôi (theo mẫu);

+ Bản sao Hộ chiếu hoặc giấy tờ có giá trị thay thế;

+ Phiếu lý lịch tư pháp (được cấp chưa quá 06 tháng);

+ Văn bản xác nhận tình trạng hôn nhân;

+ Giấy khám sức khỏe do cơ sở y tế cấp huyện trở lên cấp (được cấp chưa quá 06 tháng);

+ Văn bản xác nhận hoàn cảnh gia đình, tình trạng chỗ ở, điều kiện kinh tế do Ủy ban nhân dân cấp xã nơi người nhận con nuôi thường trú cấp (được cấp chưa quá 06 tháng).

* Trường hợp cha dượng nhận con riêng của vợ, mẹ kế nhận con riêng của chồng làm con nuôi hoặc cô, cậu, dì, chú, bác ruột nhận cháu làm con nuôi thì được miễn Giấy khám sức khỏe và Văn bản xác nhận hoàn cảnh gia đình, tình trạng chỗ ở, điều kiện kinh tế.

* Hồ sơ của người được nhận làm con nuôi:

+ Giấy khai sinh;

- + Giấy khám sức khỏe do cơ sở y tế cấp huyện trở lên cấp;
- + 02 tấm ảnh toàn thân, nhìn thẳng chụp không quá 06 tháng;

+Biên bản xác nhận do Ủy ban nhân dân hoặc Công an cấp xã nơi phát hiện trẻ bị bỏ rơi lập đối với trẻ em bị bỏ rơi; Giấy chứng tử của cha đẻ, mẹ đẻ hoặc Quyết định của Tòa án tuyên bố cha đẻ, mẹ đẻ của trẻ em là đã chết đối với trẻ em mồ côi; Quyết định của Tòa án tuyên bố cha đẻ, mẹ đẻ của người được giới thiệu làm con nuôi mất tích đối với người được giới thiệu làm con nuôi mà cha đẻ, mẹ đẻ mất tích; Quyết định của Tòa án tuyên bố cha đẻ, mẹ đẻ của người được giới thiệu làm con nuôi mất năng lực hành vi dân sự đối với người được giới thiệu làm con nuôi mà cha đẻ, mẹ đẻ mất năng lực hành vi dân sự;

+ Quyết định tiếp nhận đối với trẻ em ở cơ sở nuôi dưỡng.

- Số lượng hồ sơ: 01 bộ.

d) Thời hạn giải quyết:

- Sở Tư pháp kiểm tra hồ sơ và lấy ý kiến: 20 ngày, kể từ ngày nhận đủ hồ sơ hợp lệ.

- Ủy ban nhân dân Thành phố quyết định: 15 ngày, kể từ ngày nhận được hồ sơ do Sở Tư pháp trình.

đ) Đối tượng thực hiện thủ tục hành chính: Cá nhân.

e) Cơ quan giải quyết thủ tục hành chính:

- **Cơ quan có thẩm quyền quyết định:** Ủy ban nhân dân Thành phố.

- **Cơ quan trực tiếp giải quyết hồ sơ:** Sở Tư pháp.

g) Kết quả thực hiện thủ tục hành chính: Quyết định về việc cho trẻ em Việt Nam làm con nuôi nước ngoài hoặc văn bản từ chối, có nêu rõ lý do.

h) Phí, lệ phí: 4.500.000 đồng/trường hợp.

Trường hợp cha đẻng hoặc mẹ kế nhận con riêng của vợ hoặc chồng làm con nuôi; cô, cậu, dì, chú, bác ruột nhận cháu làm con nuôi thì được giảm 50% mức lệ phí;

Trường hợp nhận hai trẻ em trở lên là anh chị em ruột làm con nuôi, thì từ trẻ em thứ hai trở đi được giảm 50% mức lệ phí;

Trường hợp nhận con nuôi thuộc cả hai trường hợp nêu trên thì người nộp lệ phí được lựa chọn áp dụng một trong hai trường hợp nêu trên.

i) Tên mẫu đơn, mẫu tờ khai:

+ Đơn xin nhận con nuôi (Mẫu số TP/CN-2014/CN.02 ban hành kèm theo Thông tư số 24/2014/TT-BTP ngày 29/12/2014 của Bộ trưởng Bộ Tư pháp);

+ Tờ khai hoàn cảnh gia đình của người nhận con nuôi (Mẫu số TP/CN-2011/CN.06 ban hành kèm theo Thông tư số 24/2014/TT-BTP ngày 29/12/2014 của Bộ trưởng Bộ Tư pháp).

k) Yêu cầu, điều kiện thực hiện thủ tục hành chính:

- Người nhận con nuôi phải có đủ các điều kiện như sau:

+ Có năng lực hành vi dân sự đầy đủ;

+ Hơn con nuôi từ 20 tuổi trở lên (không áp dụng đối với trường hợp cha dượng nhận con riêng của vợ, mẹ kế nhận con riêng của chồng làm con nuôi hoặc cô, cậu, dì, chú, bác ruột nhận cháu làm con nuôi);

+ Có điều kiện về sức khỏe, kinh tế, chỗ ở bảo đảm việc chăm sóc, nuôi dưỡng, giáo dục con nuôi (không áp dụng đối với trường hợp cha dượng nhận con riêng của vợ, mẹ kế nhận con riêng của chồng làm con nuôi hoặc cô, cậu, dì, chú, bác ruột nhận cháu làm con nuôi);

+ Có tư cách đạo đức tốt.

- Những người sau đây không được nhận con nuôi:

+ Đang bị hạn chế một số quyền của cha, mẹ đối với con chưa thành niên;

+ Đang chấp hành quyết định xử lý hành chính tại cơ sở giáo dục, cơ sở chữa bệnh;

+ Đang chấp hành hình phạt tù;

+ Chưa được xóa án tích về một trong các tội cố ý xâm phạm tính mạng, sức khỏe, nhân phẩm, danh dự của người khác; ngược đãi hoặc hành hạ ông bà, cha mẹ, vợ chồng, con, cháu, người có công nuôi dưỡng mình; dụ dỗ, ép buộc hoặc chứa chấp người chưa thành niên vi phạm pháp luật; mua bán, đánh tráo, chiếm đoạt trẻ em.

- Người được nhận làm con nuôi:

+ Là trẻ em dưới 16 tuổi hoặc;

+ Là người từ đủ 16 tuổi đến dưới 18 tuổi nếu được cha dượng, mẹ kế, cô, cậu, dì, chú, bác ruột nhận làm con nuôi;

+ Một người chỉ được làm con nuôi của một người độc thân hoặc của cả hai

người là vợ chồng.

I) Căn cứ pháp lý của thủ tục hành chính:

- Luật Nuôi con nuôi ngày 17 tháng 6 năm 2010 (có hiệu lực kể từ ngày 01 tháng 01 năm 2011);

- Nghị định số 19/2011/NĐ-CP ngày 21 tháng 3 năm 2011 của Chính phủ quy định chi tiết thi hành một số điều của Luật Nuôi con nuôi (có hiệu lực kể từ ngày 08 tháng 5 năm 2011);

- Nghị định 114/2016/NĐ-CP ngày 08 tháng 7 năm 2016 của Chính phủ quy định lệ phí đăng ký nuôi con nuôi, lệ phí cấp giấy phép hoạt động của tổ chức con nuôi nước ngoài (có hiệu lực kể từ ngày 01 tháng 01 năm 2017);

- Thông tư số 12/2011/TT-BTP ngày 27 tháng 6 năm 2011 của Bộ trưởng Bộ Tư pháp về việc ban hành và hướng dẫn việc ghi chép, lưu trữ, sử dụng biểu mẫu nuôi con nuôi (có hiệu lực kể từ ngày 15 tháng 8 năm 2011);

- Thông tư số 24/2014/TT-BTP ngày 29 tháng 12 năm 2014 của Bộ trưởng Bộ Tư pháp sửa đổi, bổ sung một số điều của Thông tư số 12/2011/TT-BTP ngày 27 tháng 6 năm 2011 của Bộ Tư pháp về việc ban hành và hướng dẫn việc ghi chép, lưu trữ, sử dụng biểu mẫu nuôi con nuôi (có hiệu lực kể từ ngày 11 tháng 02 năm 2015);

- Thông tư số 267/2016/TT-BTC ngày 14 tháng 11 năm 2016 của Bộ Tài chính hướng dẫn lập dự toán, quản lý, sử dụng và quyết toán kinh phí ngân sách nhà nước bảo đảm cho công tác nuôi con nuôi và cấp, gia hạn, sửa đổi giấy phép hoạt động của tổ chức con nuôi nước ngoài tại Việt Nam (có hiệu lực kể từ ngày 01 tháng 01 năm 2017).

Mẫu TP/CN-2014/CN.02

CỘNG HOÀ XÃ HỘI CHỦ NGHĨA VIỆT NAM
Độc lập - Tự do - Hạnh phúc

Ảnh 4 x 6cm

Ảnh 4 x 6
cm

ĐƠN XIN NHẬN CON NUÔI
(Dùng cho trường hợp nuôi con nuôi trong nước)

Kính gửi:⁸**Chúng tôi/tôi là:**

	Ông	Bà
Họ và tên		
Ngày, tháng, năm sinh		
Nơi sinh		
Dân tộc		
Quốc tịch		
Nghề nghiệp		
Nơi thường trú		
Số Giấy CMND/ Hộ chiếu		
Nơi cấp		
Ngày, tháng, năm cấp		
Địa chỉ liên hệ		
Điện thoại/fax/email		

Có nguyện vọng nhận trẻ em dưới đây làm con nuôi:

Họ và tên: Giới tính:

Ngày, tháng, năm sinh:

Nơi sinh:

Dân tộc: Quốc tịch:

Tình trạng sức khỏe:

Nơi đăng ký hộ khẩu thường trú:

⁸ Trường hợp người nhận con nuôi thường trú trong nước, thì gửi UBND xã/ phường/thị trấn nơi có thẩm quyền đăng ký việc nuôi con nuôi. Trường hợp người nhận con nuôi và người được nhận làm con nuôi tạm trú ở nước ngoài, thì gửi Cơ quan đại diện Việt Nam, nơi có thẩm quyền đăng ký việc nuôi con nuôi.

.....
 Nơi đang cư trú:

Gia đình:

	Ông	Bà
Họ và tên		
Ngày, tháng, năm sinh		
Địa chỉ liên hệ		
Điện thoại/fax/ email		
Quan hệ với trẻ em được nhận làm con nuôi		

Cơ sở nuôi dưỡng⁹:

Lý do nhận con nuôi:

.....
 Nếu được nhận trẻ em làm con nuôi, chúng tôi/tôi cam kết sẽ chăm sóc, nuôi dưỡng, giáo dục trẻ em như con đẻ của mình và thực hiện mọi nghĩa vụ của cha mẹ đối với con theo quy định của pháp luật. Chúng tôi/tôi cam kết trong thời hạn ba năm, kể từ ngày giao nhận con nuôi, định kỳ 06 tháng một lần, gửi thông báo về tình trạng phát triển mọi mặt của con nuôi (có kèm theo ảnh) cho¹⁰ nơi chúng tôi/tôi thường trú.

Đề nghị¹¹ xem xét, giải quyết.

....., ngày tháng năm.....

ÔNG

BÀ

(Ký, ghi rõ họ tên)

(Ký, ghi rõ họ tên)

⁹ Ghi rõ tên và địa chỉ cơ sở nuôi dưỡng.

¹⁰ Ghi tên UBND xã/phường/thị trấn hoặc Cơ quan đại diện Việt Nam ở nước ngoài.

¹¹ Như kính gửi.

CỘNG HOÀ XÃ HỘI CHỦ NGHĨA VIỆT NAM
Độc lập - Tự do - Hạnh phúc

TỜ KHAI HOÀN CẢNH GIA ĐÌNH CỦA NGƯỜI NHẬN CON NUÔI

PHẦN TỰ KHAI CỦA NGƯỜI NHẬN CON NUÔI

1. Ông:

Họ và tên: Ngày sinh:.....
Nơi sinh:
Số Giấy CMND: Nơi cấp:..... Ngày cấp:
Nghề nghiệp:
Nơi thường trú:
Tình trạng hôn nhân¹²:
.....

2. Bà:

Họ và tên: Ngày sinh:.....
Nơi sinh:
Số Giấy CMND: Nơi cấp:..... Ngày cấp:
Nghề nghiệp:
Nơi thường trú:
Tình trạng hôn nhân¹³:
.....

3. Hoàn cảnh gia đình¹⁴:

.....
.....
.....
.....
.....

¹² Khai rõ đây là lần kết hôn thứ mấy của người nhận con nuôi, tình trạng con cái.

¹³ Khai rõ đây là lần kết hôn thứ mấy của người nhận con nuôi, tình trạng con cái.

¹⁴ Khai rõ hiện nay người nhận con nuôi đang sống cùng với ai; thái độ của những người trong gia đình về việc nhận con nuôi.

4. Hoàn cảnh kinh tế:

- Nhà ở:.....

.....

- Mức thu nhập:

.....

.....

- Các tài sản khác:

.....

....., ngày..... tháng..... năm.....

Ông

(Ký, ghi rõ họ tên)

Bà

(Ký, ghi rõ họ tên)

Ý kiến của Tổ trưởng tổ dân phố/Trưởng thôn về người nhận con nuôi:

.....

.....

.....

.....

....., ngày..... tháng..... năm.....

Tổ trưởng dân phố/Trưởng thôn

(Ký, ghi rõ họ tên)

Xác minh của công chức tư pháp - hộ tịch¹⁵:

.....

.....

.....

.....

....., ngày..... tháng..... năm.....

¹⁵ Ý kiến của cán bộ xác minh về các nội dung mà người nhận con nuôi tự khai ở trên. Đánh giá người nhận con nuôi đủ hay không đủ điều kiện để nhận con nuôi.

Người xác minh
(Ký, ghi rõ họ tên)

Xác nhận của UBND xã/phường/thị trấn

....., ngày.....tháng..... năm.....
TM. UBND XÃ/PHƯỜNG/THỊ TRẤN
(Ký, ghi rõ họ tên, chức vụ và đóng dấu)

2. Thủ tục Đăng ký lại việc nuôi con nuôi có yếu tố nước ngoài¹⁶

a) Trình tự thực hiện:

- **Bước 1:** Người có yêu cầu đăng ký lại việc nhận nuôi con nuôi nộp hồ sơ trực tiếp tại Bộ phận tiếp nhận và trả kết quả của Sở Tư pháp, nơi cha mẹ nuôi và con nuôi thường trú hoặc nơi đã đăng ký việc nuôi con nuôi trước đây (địa chỉ: số 141 - 143 Pasteur, Phường 6, Quận 3, TP.Hồ Chí Minh), từ thứ hai đến thứ sáu (buổi sáng từ 07 giờ 30 phút đến 11 giờ 30 phút, buổi chiều từ 13 giờ 00 phút đến 17 giờ 00 phút) và buổi sáng thứ bảy (từ 07 giờ 30 phút đến 11 giờ 30 phút).

- **Bước 2:** Bộ phận tiếp nhận và trả kết quả Sở Tư pháp tiếp nhận hồ sơ, kiểm tra tính hợp lệ và đầy đủ của các giấy tờ có trong hồ sơ:

+ Trường hợp hồ sơ hợp lệ và đầy đủ theo quy định thì cấp Biên nhận hồ sơ;

+ Trường hợp hồ sơ chưa đầy đủ hoặc chưa hợp lệ thì hướng dẫn người nộp hồ sơ bổ sung, hoàn thiện hồ sơ theo quy định. Trường hợp không thể bổ sung, hoàn thiện hồ sơ ngay thì phải lập văn bản hướng dẫn, trong đó nêu rõ những loại giấy tờ, nội dung cần bổ sung, hoàn thiện, ký và ghi rõ họ, tên người tiếp nhận hồ sơ;

+ Trong trường hợp hồ sơ không được bổ sung, hoàn thiện theo hướng dẫn thì người tiếp nhận hồ sơ từ chối tiếp nhận hồ sơ. Việc từ chối tiếp nhận hồ sơ phải được thể hiện bằng văn bản, trong đó ghi rõ lý do từ chối, người tiếp nhận ký và ghi rõ họ tên.

- **Bước 3:** Sau khi nhận đủ hồ sơ hợp lệ, Sở Tư pháp có trách nhiệm gửi hồ sơ đề nghị Ủy ban nhân dân Thành phố ký Quyết định cho trẻ em Việt Nam làm con nuôi nước ngoài để cấp cho người yêu cầu đăng ký lại.

- **Bước 4:** Trong thời hạn 05 ngày làm việc, kể từ ngày nhận hồ sơ đề nghị của Sở Tư pháp, Ủy ban nhân dân Thành phố ký Quyết định cho trẻ em Việt Nam làm con nuôi nước ngoài để cấp cho người yêu cầu đăng ký lại. Trường hợp từ chối, thì thông báo bằng văn bản, có nêu rõ lý do.

- **Bước 5:** Căn cứ vào ngày hẹn trên Biên nhận đến nhận kết quả giải quyết tại Bộ phận tiếp nhận và trả hồ sơ của Sở Tư pháp.

b) Cách thức thực hiện: Nộp hồ sơ và nhận kết quả trực tiếp tại Bộ phận tiếp nhận và trả kết quả của Sở Tư pháp.

c) Thành phần, số lượng hồ sơ:

¹⁶Nội dung in nghiêng là nội dung sửa đổi, bổ sung.

- Thành phần hồ sơ: Tờ khai đăng ký lại việc nuôi con nuôi (theo mẫu).

* Trường hợp yêu cầu đăng ký lại tại Sở Tư pháp không phải là nơi trước đây đã đăng ký việc nuôi con nuôi đó, thì Tờ khai phải có cam kết của người yêu cầu đăng ký lại về tính trung thực của việc đăng ký nuôi con nuôi trước đó và có chữ ký của ít nhất 02 (hai) người làm chứng.

- Số lượng hồ sơ: 01 bộ.

d) Thời hạn giải quyết: 05 ngày làm việc, kể từ ngày nhận đủ hồ sơ hợp lệ.

đ) Đối tượng thực hiện thủ tục hành chính: Cá nhân.

e) Cơ quan giải quyết thủ tục hành chính:

- **Cơ quan có thẩm quyền quyết định:** Ủy ban nhân dân Thành phố.

- **Cơ quan trực tiếp giải quyết hồ sơ:** Sở Tư pháp.

g) Kết quả thực hiện thủ tục hành chính: Quyết định về việc cho trẻ em Việt Nam làm con nuôi nước ngoài.

h) Phí, lệ phí: Miễn lệ phí.

i) Tên mẫu đơn, mẫu tờ khai: Tờ khai đăng ký lại việc nuôi con nuôi (Mẫu số TP/CN-2011/CN.04 ban hành kèm theo Thông tư số 24/2014/TT-BTP ngày 29/12/2014 của Bộ trưởng Bộ Tư pháp).

k) Yêu cầu, điều kiện thực hiện thủ tục hành chính:

- Việc nuôi con nuôi đã được đăng ký tại cơ quan nhà nước có thẩm quyền của Việt Nam, nhưng cả Sổ hộ tịch và bản chính giấy tờ đăng ký nuôi con nuôi bị mất hoặc hư hỏng không sử dụng được;

- Cả cha, mẹ nuôi và con nuôi đều còn sống vào thời điểm yêu cầu đăng ký lại.

l) Căn cứ pháp lý của thủ tục hành chính:

- Luật Nuôi con nuôi ngày 17 tháng 6 năm 2010 (có hiệu lực kể từ ngày 01 tháng 01 năm 2011);

- Nghị định số 19/2011/NĐ-CP ngày 21 tháng 3 năm 2011 của Chính phủ quy định chi tiết thi hành một số điều của Luật Nuôi con nuôi (có hiệu lực kể từ ngày 08 tháng 5 năm 2011);

- Nghị định 114/2016/NĐ-CP ngày 08 tháng 7 năm 2016 của Chính phủ quy định lệ phí đăng ký nuôi con nuôi, lệ phí cấp giấy phép hoạt động của tổ chức con

nuôi nước ngoài (có hiệu lực kể từ ngày 01 tháng 01 năm 2017);

- Thông tư số 12/2011/TT-BTP ngày 27 tháng 6 năm 2011 của Bộ trưởng Bộ Tư pháp về việc ban hành và hướng dẫn việc ghi chép, lưu trữ, sử dụng biểu mẫu nuôi con nuôi (có hiệu lực kể từ ngày 15 tháng 8 năm 2011);

- Thông tư số 24/2014/TT-BTP ngày 29 tháng 12 năm 2014 của Bộ trưởng Bộ Tư pháp sửa đổi, bổ sung một số điều của Thông tư số 12/2011/TT-BTP ngày 27 tháng 6 năm 2011 của Bộ Tư pháp về việc ban hành và hướng dẫn việc ghi chép, lưu trữ, sử dụng biểu mẫu nuôi con nuôi (có hiệu lực kể từ ngày 11 tháng 02 năm 2015);

- Thông tư số 267/2016/TT-BTC ngày 14 tháng 11 năm 2016 của Bộ Tài chính hướng dẫn lập dự toán, quản lý, sử dụng và quyết toán kinh phí ngân sách nhà nước bảo đảm cho công tác nuôi con nuôi và cấp, gia hạn, sửa đổi giấy phép hoạt động của tổ chức con nuôi nước ngoài tại Việt Nam (có hiệu lực kể từ ngày 01 tháng 01 năm 2017).

CỘNG HOÀ XÃ HỘI CHỦ NGHĨA VIỆT NAM
Độc lập - Tự do - Hạnh phúc

TỜ KHAI ĐĂNG KÝ LẠI VIỆC NUÔI CON NUÔI

Kính gửi:¹⁷

Chúng tôi /tôi là:

	Ông	Bà
Họ và tên		
Ngày, tháng, năm sinh		
Nơi sinh		
Dân tộc		
Quốc tịch		
Nơi thường trú		
Số Giấy CMND/Hộ chiếu		
Nơi cấp		
Ngày, tháng, năm cấp		
Địa chỉ liên hệ		
Điện thoại/fax/email		

Đã nhận người có tên dưới đây làm con nuôi:

Họ và tên:.....Giới tính:

Ngày, tháng, năm sinh:.....

Nơi sinh:

Dân tộc: Quốc tịch:

Nơi thường trú:.....

Phản khai về bên giao con nuôi trước đây¹⁸:

	Ông	Bà
Họ và tên		
Ngày, tháng, năm sinh		
Nơi sinh		
Dân tộc		
Quốc tịch		
Nơi thường trú/tạm trú		

¹⁷ Trường hợp nuôi con nuôi trong nước, thì gửi UBND xã/ phường/thị trấn nơi có thẩm quyền đăng ký lại việc nuôi con nuôi. Trường hợp nuôi con nuôi có yếu tố nước ngoài, thì gửi Sở Tư pháp, nơi có thẩm quyền đăng ký lại việc nuôi con nuôi.

¹⁸ Nếu có được các thông tin này.

Số Giấy CMND/Hộ chiếu		
Nơi cấp		
Ngày, tháng, năm cấp		
Địa chỉ liên hệ		
Điện thoại/fax/email		

Quan hệ với trẻ được nhận làm con nuôi¹⁹:.....

Tên cơ sở nuôi dưỡng:.....

Chức vụ của người đại diện cơ sở nuôi dưỡng:

Việc nuôi con nuôi đã được đăng ký tại:.....

.....ngày.....tháng.....năm

Chúng tôi cam đoan lời khai trên đây là đúng sự thật và chịu trách nhiệm trước pháp luật về cam đoan của mình.

Đề nghị.....đăng ký.

....., ngày.....tháng.....năm.....

Người khai

(Ký, ghi rõ họ tên)

Xác nhận của Người làm chứng thứ nhất¹⁴

Tôi tên là.....sinh năm

Số CMND....., cư trú tại.....

.....

Tôi xin làm chứng việc nuôi con nuôi nêu trên là đúng sự thật và xin chịu trách nhiệm về việc làm chứng của mình.

....., ngày.....tháng..... năm.....

(Ký, ghi rõ họ tên)

Xác nhận của Người làm chứng thứ hai

Tôi tên là.....sinh năm

Số CMND....., cư trú tại

.....

Tôi xin làm chứng việc nuôi con nuôi nêu trên là đúng sự thật và xin chịu trách nhiệm về việc làm chứng của mình.

....., ngày.....tháng..... năm.....

(Ký, ghi rõ họ tên)

¹⁹Ghi rõ là cha, mẹ đẻ; người giám hộ hay cơ sở nuôi dưỡng. Nếu là cơ sở nuôi dưỡng thì ghi rõ tên cơ sở nuôi dưỡng, chức vụ của người đại diện cơ sở nuôi dưỡng.

III. Lĩnh vực Quốc tịch

1. Thủ tục Nhập quốc tịch Việt Nam²⁰

a) Trình tự thực hiện:

- **Bước 1:** Người nước ngoài và người không quốc tịch thường trú tại Thành phố Hồ Chí Minh xin nhập quốc tịch Việt Nam nộp hồ sơ trực tiếp tại Bộ phận tiếp nhận và trả kết quả của Sở Tư pháp (địa chỉ: số 141 - 143 Pasteur, Phường 6, Quận 3, TP.Hồ Chí Minh), từ thứ hai đến thứ sáu (buổi sáng từ 07 giờ 30 phút đến 11 giờ 30 phút, buổi chiều từ 13 giờ 00 phút đến 17 giờ 00 phút) và buổi sáng thứ bảy (từ 07 giờ 30 phút đến 11 giờ 30 phút).

- **Bước 2:** Bộ phận tiếp nhận và trả kết quả Sở Tư pháp tiếp nhận hồ sơ, kiểm tra tính hợp lệ và đầy đủ của các giấy tờ có trong hồ sơ:

+ Trường hợp hồ sơ hợp lệ và đầy đủ theo quy định thì cấp Biên nhận hồ sơ;

+ Trường hợp hồ sơ chưa đầy đủ hoặc chưa hợp lệ thì hướng dẫn người nộp hồ sơ bổ sung, hoàn thiện hồ sơ theo quy định. Trường hợp không thể bổ sung, hoàn thiện hồ sơ ngay thì phải lập văn bản hướng dẫn, trong đó nêu rõ những loại giấy tờ, nội dung cần bổ sung, hoàn thiện, ký và ghi rõ họ, tên người tiếp nhận hồ sơ;

+ Trong trường hợp hồ sơ không được bổ sung, hoàn thiện theo hướng dẫn thì người tiếp nhận hồ sơ từ chối tiếp nhận hồ sơ. Việc từ chối tiếp nhận hồ sơ phải được thể hiện bằng văn bản, trong đó ghi rõ lý do từ chối, người tiếp nhận ký và ghi rõ họ tên.

- **Bước 3:** Sở Tư pháp thẩm tra và chuyên hồ sơ xác minh:

+ Trong thời hạn 05 ngày làm việc, kể từ ngày nhận đủ hồ sơ hợp lệ, Sở Tư pháp gửi văn bản đề nghị Công an Thành phố xác minh về nhân thân của người xin nhập quốc tịch Việt Nam;

+ Trong thời hạn 30 ngày, kể từ ngày nhận được đề nghị của Sở Tư pháp, Công an Thành phố có trách nhiệm xác minh và gửi kết quả về Sở Tư pháp. Trong thời gian này, Sở Tư pháp tiến hành thẩm tra giấy tờ trong hồ sơ xin nhập quốc tịch Việt Nam;

+ Trong thời gian 10 ngày làm việc, kể từ ngày nhận được kết quả xác minh, Sở Tư pháp hoàn tất hồ sơ trình Chủ tịch Ủy ban nhân dân Thành phố;

+ Trong thời hạn 10 ngày làm việc, kể từ ngày nhận được đề nghị của Sở Tư

²⁰Nội dung in nghiêng là nội dung sửa đổi, bổ sung.

pháp, Chủ tịch Ủy ban nhân dân Thành phố xem xét, kết luận và đề xuất ý kiến gửi Bộ Tư pháp.

- **Bước 4:** Bộ Tư pháp và Văn phòng Chủ tịch nước tiếp nhận hồ sơ giải quyết:

+ Đối với người xin nhập quốc tịch Việt Nam không thuộc trường hợp được giữ quốc tịch nước ngoài:

- Trong thời hạn 20 ngày, kể từ ngày nhận được văn bản đề xuất của Chủ tịch Ủy ban nhân dân Thành phố, Bộ Tư pháp kiểm tra lại hồ sơ, nếu xét thấy có đủ điều kiện nhập quốc tịch Việt Nam thì gửi văn bản thông báo cho người xin nhập quốc tịch Việt Nam để làm thủ tục thôi quốc tịch nước ngoài;

- Trong thời hạn 10 ngày làm việc, kể từ ngày nhận được giấy xác nhận thôi quốc tịch nước ngoài của người xin nhập quốc tịch Việt Nam, Bộ trưởng Bộ Tư pháp thừa ủy quyền Thủ tướng Chính phủ ký tờ trình đề nghị Chủ tịch nước xem xét, quyết định.

+ Đối với người xin nhập quốc tịch Việt Nam thuộc trường hợp được giữ quốc tịch nước ngoài hoặc người không quốc tịch.

- Trong thời hạn 20 ngày, kể từ ngày nhận được văn bản đề xuất của Chủ tịch Ủy ban nhân dân Thành phố, Bộ Tư pháp kiểm tra lại hồ sơ, nếu xét thấy người xin nhập quốc tịch Việt Nam có đủ điều kiện được nhập quốc tịch Việt Nam thì Bộ trưởng Bộ Tư pháp thừa ủy quyền Thủ tướng Chính phủ ký tờ trình đề nghị Chủ tịch nước xem xét, quyết định.

Trong thời hạn 30 ngày, kể từ ngày nhận được đề nghị của Thủ tướng Chính phủ, Chủ tịch nước xem xét, quyết định.

- **Bước 5:** Thông báo kết quả giải quyết:

+ Sau khi có Quyết định cho nhập quốc tịch Việt Nam của Chủ tịch nước, Văn phòng Chủ tịch nước gửi đăng Công báo, Bộ Tư pháp đăng tải trên Trang thông tin điện tử của Bộ Tư pháp và trong thời hạn 10 ngày, Bộ Tư pháp gửi cho người được nhập quốc tịch Việt Nam bản sao Quyết định kèm theo bản trích sao danh sách những người được nhập quốc tịch, đồng thời gửi 01 bản cho Ủy ban nhân dân Thành phố để theo dõi, quản lý, thống kê các việc đã giải quyết về quốc tịch và thông báo cho Sở Tư pháp, nơi đã đăng ký khai sinh trước đây của người được nhập quốc tịch Việt Nam (nếu đăng ký khai sinh trong nước), hoặc nơi lưu trữ Sổ đăng ký khai sinh của chế độ cũ để ghi chú vào Sổ đăng ký khai sinh. Nội dung ghi chú bao gồm: số Quyết định; ngày, tháng, năm ban hành Quyết định; nội dung Quyết định. Cán bộ ghi chú

phải ký, ghi rõ họ tên và ngày, tháng, năm thực hiện ghi chú;

+ Trường hợp hồ sơ không đủ điều kiện cho nhập quốc tịch Việt Nam hoặc không được Chủ tịch nước đồng ý cho nhập quốc tịch Việt Nam, Bộ Tư pháp có thông báo bằng văn bản cho Sở Tư pháp để thông báo cho người nộp hồ sơ nhập quốc tịch Việt Nam.

b) Cách thức thực hiện:

- Nộp hồ sơ trực tiếp tại Bộ phận tiếp nhận và trả kết quả của Sở Tư pháp;
- Nhận thông tin về hồ sơ qua đường bưu điện hoặc thư điện tử;
- Nhận kết quả qua đường bưu điện.

c) Thành phần, số lượng hồ sơ:

- Thành phần hồ sơ:
 - + Đơn xin nhập quốc tịch Việt Nam (theo mẫu);
 - + Bản sao Giấy khai sinh, Hộ chiếu hoặc giấy tờ khác có giá trị thay thế;
 - + Trường hợp con chưa thành niên xin nhập quốc tịch Việt Nam cùng cha mẹ thì phải nộp Bản sao Giấy khai sinh của người con chưa thành niên hoặc giấy tờ khác chứng minh quan hệ cha con, mẹ con. Trường hợp chỉ cha hoặc mẹ nhập quốc tịch Việt Nam mà người con chưa thành niên sinh sống cùng người nhập quốc tịch Việt Nam theo cha hoặc theo mẹ thì phải nộp văn bản thỏa thuận của cha mẹ về việc nhập quốc tịch Việt Nam cho con;

+ Bản khai lý lịch (theo mẫu);

+ Phiếu lý lịch tư pháp do cơ quan có thẩm quyền của Việt Nam cấp đối với thời gian người xin nhập quốc tịch Việt Nam cư trú ở Việt Nam, Phiếu lý lịch tư pháp do cơ quan có thẩm quyền của nước ngoài cấp đối với thời gian người xin nhập quốc tịch Việt Nam cư trú ở nước ngoài. Phiếu lý lịch tư pháp phải là phiếu được cấp không quá 90 ngày tính đến ngày nộp hồ sơ;

+ Giấy tờ chứng minh trình độ tiếng Việt (gồm một trong các giấy tờ sau đây: Bản sao bằng tốt nghiệp sau đại học, đại học, cao đẳng, trung học chuyên nghiệp, trung học phổ thông hoặc trung học cơ sở của Việt Nam; bản sao văn bằng hoặc chứng chỉ chứng nhận trình độ tiếng Việt do cơ sở đào tạo tiếng Việt của Việt Nam cấp).

Trong trường hợp người xin nhập quốc tịch Việt Nam khai báo biết tiếng Việt

đu để hoà nhập vào cộng đồng Việt Nam, nhưng không có giấy tờ chứng minh trình độ tiếng Việt thì Sở Tư pháp tổ chức phỏng vấn trực tiếp để kiểm tra trình độ tiếng Việt của người đó. Kết quả phỏng vấn phải được lập thành văn bản; người trực tiếp phỏng vấn căn cứ vào tiêu chuẩn quy định tại khoản 1 Điều 5 Nghị định số 78/2009/NĐ-CP ngày 22/9/2009 của Chính phủ (biết tiếng Việt đủ để hoà nhập vào cộng đồng Việt Nam của người xin nhập quốc tịch Việt Nam được đánh giá trên cơ sở khả năng giao tiếp bằng tiếng Việt với công dân Việt Nam trong cuộc sống, phù hợp với môi trường sống và làm việc của người đó) để đề xuất ý kiến và chịu trách nhiệm về ý kiến đề xuất của mình;

+ Giấy tờ chứng minh về chỗ ở, thời gian thường trú ở Việt Nam (bản sao Thẻ thường trú);

+ Giấy tờ chứng minh bảo đảm cuộc sống ở Việt Nam (gồm một trong các giấy tờ sau: Giấy tờ chứng minh quyền sở hữu tài sản; Giấy xác nhận mức lương hoặc thu nhập do cơ quan, tổ chức nơi người đó làm việc cấp; Giấy xác nhận của cơ quan thuế về thu nhập chịu thuế; Giấy tờ chứng minh được sự bảo lãnh của tổ chức, cá nhân tại Việt Nam; Giấy xác nhận của Ủy ban nhân dân phường, xã, thị trấn nơi thường trú của người xin nhập quốc tịch Việt Nam về khả năng bảo đảm cuộc sống tại Việt Nam của người đó);

+ Trường hợp người xin nhập quốc tịch Việt Nam được miễn một số điều kiện nhập quốc tịch Việt Nam thì phải nộp một số giấy tờ chứng minh điều kiện được miễn:

- Người có vợ hoặc chồng là công dân Việt Nam phải nộp bản sao giấy chứng nhận kết hôn chứng minh quan hệ hôn nhân;

- Người là cha đẻ, mẹ đẻ hoặc con đẻ của công dân Việt Nam phải nộp bản sao giấy khai sinh hoặc giấy tờ hợp lệ khác chứng minh quan hệ cha con, mẹ con;

- Người có công lao đặc biệt đóng góp cho sự nghiệp xây dựng và bảo vệ Tổ quốc Việt Nam phải nộp bản sao Huân chương, Huy chương, giấy chứng nhận danh hiệu cao quý khác hoặc giấy xác nhận của cơ quan, tổ chức có thẩm quyền của Việt Nam;

- Người mà việc nhập quốc tịch Việt Nam của họ có lợi cho Nhà nước Cộng hòa xã hội chủ nghĩa Việt Nam (là người có tài năng trong các lĩnh vực khoa học, kinh tế, văn hóa, xã hội, nghệ thuật, thể thao) phải nộp giấy chứng nhận của cơ quan, tổ chức nơi người đó làm việc, được cơ quan quản lý nhà nước cấp bộ hoặc Ủy ban

nhân dân cấp tỉnh xác nhận về việc nhập quốc tịch Việt Nam của họ sẽ đóng góp cho sự phát triển của một trong các lĩnh vực khoa học, kinh tế, văn hóa, xã hội, nghệ thuật, thể thao.

- Số lượng hồ sơ: 03 bộ.

d) Thời hạn giải quyết: 115 ngày (thời gian thực tế giải quyết hồ sơ tại các cơ quan có thẩm quyền).

đ) Đối tượng thực hiện thủ tục hành chính: Cá nhân.

e) Cơ quan giải quyết thủ tục hành chính:

- **Cơ quan có thẩm quyền quyết định:** Chủ tịch nước.

- **Cơ quan thực hiện thủ tục hành chính:** Sở Tư pháp, Bộ Tư pháp.

- **Cơ quan phối hợp:** Công an Thành phố.

g) Kết quả thực hiện thủ tục hành chính: Quyết định cho phép nhập quốc tịch Việt Nam của Chủ tịch nước hoặc văn bản từ chối, có nêu rõ lý do.

h) Phí, lệ phí: 3.000.000 đồng/trường hợp.

* Các trường hợp sau đây được miễn lệ phí xin nhập quốc tịch Việt Nam:

- Người có công lao đặc biệt đóng góp cho sự nghiệp xây dựng và bảo vệ Tổ quốc Việt Nam xin nhập quốc tịch Việt Nam.

Người có công lao đặc biệt đóng góp cho sự nghiệp xây dựng và bảo vệ Tổ quốc Việt Nam phải là người được tặng thưởng Huân chương, Huy chương, danh hiệu cao quý khác của Nhà nước Việt Nam dân chủ cộng hòa, Chính phủ Cách mạng lâm thời Cộng hòa miền Nam Việt Nam, Nhà nước Cộng hòa xã hội chủ nghĩa Việt Nam hoặc được cơ quan, tổ chức có thẩm quyền của Việt Nam xác nhận về công lao đặc biệt đó;

- Người không quốc tịch xin nhập quốc tịch Việt Nam mà có hoàn cảnh kinh tế khó khăn, có xác nhận của Ủy ban nhân dân cấp xã, nơi cư trú;

- Người di cư từ Lào được phép cư trú xin nhập quốc tịch Việt Nam theo quy định của điều ước quốc tế mà nước Cộng hòa xã hội chủ nghĩa Việt Nam là thành viên.

i) Tên mẫu đơn, mẫu tờ khai:

- Đơn xin nhập quốc tịch Việt Nam (Mẫu TP/QT-2010- ĐXNQ.T.1 ban hành kèm theo Thông tư số 08/2010/TT-BTP ngày 25/3/2010 của Bộ trưởng Bộ Tư pháp);

- Tờ khai lý lịch (Mẫu TP/QT-2010-TKLLban hành kèm theo Thông tư số 08/2010/TT-BTP ngày 25/3/2010 của Bộ trưởng Bộ Tư pháp).

k) Yêu cầu, điều kiện thực hiện thủ tục hành chính:

- Công dân nước ngoài và người không quốc tịch đang thường trú ở Thành phố Hồ Chí Minh có đơn xin nhập quốc tịch Việt Nam thì có thể được nhập quốc tịch Việt Nam, nếu có đủ các điều kiện sau đây:

- + Có năng lực hành vi dân sự đầy đủ theo quy định của pháp luật Việt Nam;
- + Tuân thủ Hiến pháp và pháp luật Việt Nam; tôn trọng truyền thống, phong tục, tập quán của dân tộc Việt Nam;
- + Biết tiếng Việt đủ để hoà nhập vào cộng đồng Việt Nam;
- + Đã thường trú ở Việt Nam từ 05 năm trở lên tính đến thời điểm xin nhập quốc tịch Việt Nam;
- + Có khả năng bảo đảm cuộc sống tại Việt Nam.

- Người xin nhập quốc tịch Việt Nam có thể được nhập quốc tịch Việt Nam mà không phải có các điều kiện (biết tiếng Việt đủ để hoà nhập vào cộng đồng Việt Nam; đã thường trú ở Việt Nam từ 05 năm trở lên tính từ ngày được cấp Thẻ thường trú; có khả năng bảo đảm cuộc sống tại Việt Nam), nếu thuộc một trong những trường hợp sau đây:

- + Là vợ, chồng, cha đẻ, mẹ đẻ hoặc con đẻ của công dân Việt Nam;
- + Có công lao đặc biệt đóng góp cho sự nghiệp xây dựng và bảo vệ Tổ quốc Việt Nam;
- + Có lợi cho Nhà nước Cộng hòa xã hội chủ nghĩa Việt Nam.

- Người nhập quốc tịch Việt Nam thì phải thôi quốc tịch nước ngoài (trừ những người là vợ, chồng, cha đẻ, mẹ đẻ hoặc con đẻ của công dân Việt Nam; có công lao đặc biệt đóng góp cho sự nghiệp xây dựng và bảo vệ Tổ quốc Việt Nam; có lợi cho Nhà nước Cộng hòa xã hội chủ nghĩa Việt Nam), trong trường hợp đặc biệt, nếu được Chủ tịch nước cho phép;

- Người xin nhập quốc tịch Việt Nam phải có tên gọi Việt Nam. Tên gọi này do người xin nhập quốc tịch Việt Nam lựa chọn và được ghi rõ trong Quyết định cho nhập quốc tịch Việt Nam;

- Người xin nhập quốc tịch Việt Nam không được nhập quốc tịch Việt Nam, nếu việc đó làm phương hại đến lợi ích quốc gia của Việt Nam;

- Giấy tờ có trong hồ sơ xin nhập quốc tịch Việt Nam do cơ quan có thẩm quyền của nước ngoài cấp phải được hợp pháp hóa lãnh sự, trừ trường hợp điều ước quốc tế mà Cộng hòa xã hội chủ nghĩa Việt Nam là thành viên có quy định khác;

- Giấy tờ bằng tiếng nước ngoài có trong hồ sơ xin nhập quốc tịch Việt Nam phải được dịch sang tiếng Việt và chứng thực theo quy định của pháp luật Việt Nam.

l) Căn cứ pháp lý của thủ tục hành chính:

- Luật Quốc tịch Việt Nam ngày 13 tháng 11 năm 2008 (có hiệu lực kể từ ngày 01 tháng 7 năm 2009);

- Nghị định số 78/2009/NĐ-CP ngày 22 tháng 9 năm 2009 của Chính phủ quy định chi tiết và hướng dẫn thi hành một số điều của Luật Quốc tịch Việt Nam năm 2008 (có hiệu lực kể từ ngày 10 tháng 11 năm 2009);

- Nghị định số 97/2014/NĐ-CP ngày 17 tháng 10 năm 2014 của Chính phủ sửa đổi, bổ sung một số điều của Nghị định số 78/2009/NĐ-CP ngày 22 tháng 9 năm 2009 của Chính phủ quy định chi tiết và hướng dẫn thi hành Luật Quốc tịch Việt Nam năm 2008 (có hiệu lực kể từ ngày 01 tháng 12 năm 2014);

- Thông tư số 281/2016/TT-BTC ngày 14 tháng 11 năm 2016 của Bộ Tài chính quy định mức thu, chế độ thu, nộp, quản lý và sử dụng phí khai thác, sử dụng thông tin trong cơ sở dữ liệu hộ tịch, phí xác nhận có quốc tịch Việt Nam, phí xác nhận là người gốc Việt Nam, lệ phí quốc tịch (có hiệu lực kể từ ngày 01 tháng 01 năm 2017);

- Thông tư liên tịch số 05/2010/TTLT/BTP-BNG-BCA ngày 01 tháng 3 năm 2010 của Bộ Tư pháp, Bộ Ngoại giao, Bộ Công an hướng dẫn thi hành Nghị định số 78/2009/NĐ-CP ngày 22/9/2009 của Chính phủ quy định chi tiết và hướng dẫn thi hành một số điều của Luật Quốc tịch Việt Nam (có hiệu lực kể từ ngày 15 tháng 4 năm 2010);

- Thông tư số 08/2010/TT-BTP ngày 25 tháng 3 năm 2010 của Bộ trưởng Bộ Tư pháp hướng dẫn mẫu giấy tờ về quốc tịch và mẫu sổ tiếp nhận các việc về quốc tịch (có hiệu lực kể từ ngày 10 tháng 5 năm 2010).

Ảnh 4x6
(chụp chưa
quá 06
tháng)

CỘNG HÒA XÃ HỘI CHỦ NGHĨA VIỆT NAM
Độc lập - Tự do - Hạnh phúc

ĐƠN XIN NHẬP QUỐC TỊCH VIỆT NAM

Kính gửi: Chủ tịch nước Cộng hòa xã hội chủ nghĩa Việt Nam

Họ và tên (1):

Giới tính: Nam: Nữ:

Ngày, tháng, năm sinh:

Nơi sinh (2):

Nơi đăng ký khai sinh (3):

Quốc tịch hiện nay (4):

Hộ chiếu/Giấy tờ hợp lệ thay thế (5): Số:

Cấp ngày, tháng, năm:

Cơ quan cấp:

Ngày, tháng, năm nhập cảnh vào Việt Nam (nếu có):

Địa chỉ cư trú trước khi nhập cảnh vào Việt Nam (nếu có):

.....

Địa chỉ thường trú tại Việt Nam:

.....

Thẻ thường trú số:, cấp ngày, tháng, năm:

Cơ quan cấp:, cấp lần thứ:

Nghề nghiệp:

Nơi làm việc:

Sau khi tìm hiểu các quy định của pháp luật Việt Nam về quốc tịch, tôi tự nguyện làm Đơn này kính xin Chủ tịch nước Cộng hòa xã hội chủ nghĩa Việt Nam cho phép tôi được nhập quốc tịch Việt Nam.

Mục đích xin nhập quốc tịch Việt Nam:

.....

.....

.....

Việc xin nhập quốc tịch Việt Nam của tôi thuộc diện được miễn một số điều kiện (6):

Tôi xin lấy tên gọi Việt Nam là:

Nếu được nhập quốc tịch Việt Nam, tôi xin thề trung thành với Nhà nước Cộng hòa xã hội chủ nghĩa Việt Nam và thực hiện đầy đủ các quyền và nghĩa vụ của công dân Việt Nam theo quy định của Hiến pháp và pháp luật Việt Nam.

Tôi cũng xin nhập quốc tịch Việt Nam cho con chưa thành niên sinh sống cùng tôi có tên dưới đây (nếu có):

STT	Họ và tên	Giới tính	Ngày, tháng, năm sinh	Nơi sinh	Nơi đăng ký khai sinh	Tên gọi Việt Nam

Về quốc tịch hiện nay (7):

<p>Tôi xin cam kết sẽ làm thủ tục thôi quốc tịch hiện nay của mình và của con chưa thành niên nêu trên (nếu có):</p> <p style="text-align: center;"><input type="checkbox"/></p>	<p>Tôi tự xét thấy mình và con chưa thành niên nêu trên (nếu có) thuộc trường hợp đặc biệt:</p> <p style="text-align: center;"><input type="checkbox"/></p>
	<p>Tôi xin đề nghị Chủ tịch nước Cộng hòa xã hội chủ nghĩa Việt Nam xem xét, cho phép được nhập quốc tịch Việt Nam mà vẫn giữ quốc tịch hiện nay. Tôi xin cam kết việc giữ quốc tịch hiện nay không làm cản trở đến việc hưởng quyền và thực hiện nghĩa vụ của công dân Việt Nam đối với Nhà nước Cộng hòa xã hội chủ nghĩa Việt Nam.</p> <p>Lý do xin giữ quốc tịch hiện nay:</p> <p>.....</p> <p>.....</p> <p>.....</p>

Tôi xin cam đoan những lời khai trên đây là đúng sự thật và xin chịu trách nhiệm trước pháp luật Việt Nam về lời khai của mình.

Giấy tờ kèm theo:.....

....., ngày..... tháng năm.....

-

Người làm đơn

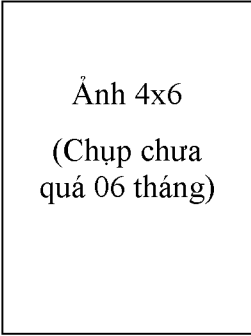
-

(Ký và ghi rõ họ tên)

-

Chú thích:

- (1) Viết chữ in hoa theo Hộ chiếu/giấy tờ hợp lệ thay thế;
- (2) Ghi địa danh hành chính hoặc tên cơ sở y tế;
- (3) Ghi tên cơ quan đăng ký khai sinh;
- (4) Trường hợp có từ hai quốc tịch trở lên thì ghi rõ từng quốc tịch;
- (5) Ghi rõ loại giấy tờ gì;
- (6) Nêu rõ trường hợp được miễn theo quy định nào của Luật Quốc tịch Việt Nam;
- (7) Đánh dấu 'X' vào 1 trong 2 lựa chọn.



CỘNG HOÀ HỘI CHỦ NGHĨA VIỆT NAM
Độc lập - Tự do - Hạnh phúc

TỜ KHAI LÝ LỊCH

Họ và tên(1):.....

Giới tính : Nam: Nữ:

Ngày, tháng, năm sinh:.....

Nơi sinh (2):

Nơi đăng ký khai sinh (3):

Quốc tịch hiện nay (4):.....

Hộ chiếu/Giấy tờ hợp lệ thay thế (5): Số:

Cấp ngày, tháng, năm:....., cơ quan cấp

Địa chỉ cư trú hiện nay:

.....

Nghề nghiệp

Nơi làm việc :

TÓM TẮT VỀ BẢN THÂN

(Từ trước tới nay, sinh sống, làm gì, ở đâu?)

.....

.....

.....

.....

.....

.....

-

TÓM TẮT VỀ GIA ĐÌNH

Họ và tên cha:

Ngày, tháng, năm sinh:

Quốc tịch:

Địa chỉ cư trú:

Họ và tên mẹ:

Ngày, tháng, năm sinh:.....

Quốc tịch:

Địa chỉ cư trú:

Họ và tên vợ /chồng:.....

Ngày, tháng, năm sinh:

Nơi sinh:

Quốc tịch:

Địa chỉ cư trú:

Họ và tên con thứ nhất:

Ngày, tháng, năm sinh:

Nơi sinh:

Quốc tịch:

Địa chỉ cư trú:

Họ và tên con thứ hai:

Ngày, tháng, năm sinh:

Nơi sinh:

Quốc tịch:

Địa chỉ cư trú:

Tôi xin cam đoan những lời khai trên đây là đúng sự thật và xin chịu trách nhiệm trước pháp luật Việt Nam về lời khai của mình.

....., ngày..... tháng..... năm.....

-

Người khai
(Ký và ghi rõ họ tên)

Chú thích:

- (8) *Viết chữ in hoa theo Hộ chiếu/giấy tờ hợp lệ thay thế;*
- (9) *Ghi địa danh hành chính hoặc tên cơ sở y tế;*
- (10) *Ghi tên cơ quan đăng ký khai sinh;*
- (11) *Trường hợp có từ hai quốc tịch trở lên thì ghi rõ từng quốc tịch;*
- (12) *Ghi rõ loại giấy tờ gì.*

2. Thủ tục Thôi quốc tịch Việt Nam ở trong nước²¹

a) Trình tự thực hiện:

- **Bước 1:** Nếu cư trú tại Thành phố Hồ Chí Minh, người xin thôi quốc tịch Việt Nam nộp hồ sơ trực tiếp tại Bộ phận tiếp nhận và trả kết quả của Sở Tư pháp (địa chỉ: số 141 - 143 Pasteur, Phường 6, Quận 3, TP.Hồ Chí Minh), từ thứ hai đến thứ sáu (buổi sáng từ 07 giờ 30 phút đến 11 giờ 30 phút, buổi chiều từ 13 giờ 00 phút đến 17 giờ 00 phút) và buổi sáng thứ bảy (từ 07 giờ 30 phút đến 11 giờ 30 phút).

- **Bước 2:** Bộ phận tiếp nhận và trả kết quả Sở Tư pháp tiếp nhận hồ sơ, kiểm tra tính hợp lệ và đầy đủ của các giấy tờ có trong hồ sơ:

+ Trường hợp hồ sơ hợp lệ và đầy đủ theo quy định thì cấp Biên nhận hồ sơ;

+ Trường hợp hồ sơ chưa đầy đủ hoặc chưa hợp lệ thì hướng dẫn người nộp hồ sơ bổ sung, hoàn thiện hồ sơ theo quy định. Trường hợp không thể bổ sung, hoàn thiện hồ sơ ngay thì phải lập văn bản hướng dẫn, trong đó nêu rõ những loại giấy tờ, nội dung cần bổ sung, hoàn thiện, ký và ghi rõ họ, tên người tiếp nhận hồ sơ;

+ Trong trường hợp hồ sơ không được bổ sung, hoàn thiện theo hướng dẫn thì người tiếp nhận hồ sơ từ chối tiếp nhận hồ sơ. Việc từ chối tiếp nhận hồ sơ phải được thể hiện bằng văn bản, trong đó ghi rõ lý do từ chối, người tiếp nhận ký và ghi rõ họ tên.

- Bước 3:

+ Trong thời hạn 05 ngày làm việc, kể từ khi nhận đủ hồ sơ hợp lệ, Sở Tư pháp thực hiện Đăng thông báo về việc xin thôi quốc tịch Việt Nam trên một tờ báo viết hoặc báo điện tử ở địa phương trong ba số liên tiếp và gửi đăng trên Trang thông tin điện tử của Bộ Tư pháp. Thông báo trên Trang thông tin điện tử phải được lưu giữ trong thời gian ít nhất 30 ngày, kể từ ngày đăng thông báo;

+ Gửi văn bản đề nghị Công an Thành phố xác minh về nhân thân của người xin thôi quốc tịch Việt Nam.

Trong thời hạn 20 ngày, kể từ ngày nhận được đề nghị của Sở Tư pháp, Công an Thành phố có trách nhiệm xác minh và gửi kết quả về Sở Tư pháp. Trong thời gian này, Sở Tư pháp phải tiến hành thẩm tra giấy tờ trong hồ sơ xin thôi quốc tịch Việt Nam;

+ Trong thời hạn 05 ngày làm việc, kể từ ngày nhận được kết quả xác minh, Sở

²¹ Nội dung in nghiêng là nội dung sửa đổi, bổ sung.

Tư pháp hoàn tất hồ sơ trình Chủ tịch Ủy ban nhân dân Thành phố;

+ Trong thời hạn 05 ngày làm việc, kể từ ngày nhận được đề nghị của Sở Tư pháp, Chủ tịch Ủy ban nhân dân Thành phố xem xét, kết luận và đề xuất ý kiến gửi Bộ Tư pháp.

- **Bước 4:** Bộ Tư pháp tiếp nhận hồ sơ giải quyết:

+ Trong thời hạn 20 ngày, kể từ ngày nhận được văn bản đề xuất của Chủ tịch Ủy ban nhân dân Thành phố, Bộ Tư pháp kiểm tra lại hồ sơ, nếu xét thấy người xin thôi quốc tịch Việt Nam có đủ điều kiện được thôi quốc tịch Việt Nam thì Bộ trưởng Bộ Tư pháp thừa ủy quyền Thủ tướng Chính phủ ký Tờ trình đề nghị Chủ tịch nước xem xét, quyết định;

Trong trường hợp cần thiết, Bộ Tư pháp đề nghị Bộ Công an xác minh về nhân thân của người xin thôi quốc tịch Việt Nam. Trong thời hạn 30 ngày, kể từ ngày Bộ Công an nhận được đề nghị của Bộ Tư pháp, Bộ Công an trả lời kết quả xác minh.

- **Bước 5:** Văn phòng Chủ tịch nước tiếp nhận hồ sơ giải quyết:

Trong thời hạn 20 ngày, kể từ ngày nhận được đề nghị của Thủ tướng Chính phủ, Chủ tịch nước xem xét, quyết định.

- **Bước 6:** Thông báo kết quả giải quyết:

Sau khi có Quyết định cho thôi quốc tịch Việt Nam của Chủ tịch nước, Văn phòng Chủ tịch nước gửi đăng Công báo, Bộ Tư pháp đăng tải trên Trang thông tin điện tử của Bộ Tư pháp và trong thời hạn 10 ngày, Bộ Tư pháp gửi cho người được thôi quốc tịch Việt Nam bản sao Quyết định kèm theo bản trích sao danh sách những người được thôi quốc tịch, gửi 01 bản cho Ủy ban nhân dân Thành phố để theo dõi, quản lý, thống kê các việc đã giải quyết về quốc tịch. Đồng thời, thông báo cho Sở Tư pháp, nơi đã đăng ký khai sinh trước đây của người được thôi quốc tịch Việt Nam (nếu đăng ký khai sinh trong nước), hoặc nơi lưu trữ Sổ đăng ký khai sinh của chế độ cũ để ghi chú vào Sổ đăng ký khai sinh. Nội dung ghi chú bao gồm: số Quyết định; ngày, tháng, năm ban hành Quyết định; nội dung Quyết định. Cán bộ ghi chú phải ký, ghi rõ họ tên và ngày, tháng, năm thực hiện ghi chú;

Trường hợp trước đây đương sự đăng ký khai sinh tại Ủy ban nhân dân cấp xã thì sau khi nhận được thông báo của Bộ Tư pháp, Sở Tư pháp có trách nhiệm thông báo tiếp cho Ủy ban nhân dân cấp xã, nơi đã đăng ký khai sinh để ghi chú vào Sổ đăng ký khai sinh;

Trường hợp trước đây đương sự đã đăng ký khai sinh tại cơ quan đại diện Việt Nam ở nước ngoài thì thông báo được gửi cho cơ quan đại diện Việt Nam ở nước ngoài, nơi đã đăng ký khai sinh; nếu Sổ đăng ký khai sinh đã chuyển lưu 01 quyển tại Bộ Ngoại giao thì cơ quan đại diện Việt Nam ở nước ngoài có trách nhiệm thông báo tiếp cho Bộ Ngoại giao để ghi chú vào Sổ đăng ký khai sinh được lưu tại Bộ Ngoại giao.

b) Cách thức thực hiện:

- Nộp hồ sơ trực tiếp tại Bộ phận tiếp nhận và trả kết quả của Sở Tư pháp;
- Nhận thông tin về hồ sơ qua đường bưu điện hoặc thư điện tử;
- Nhận kết quả qua đường bưu điện.

c) Thành phần, số lượng hồ sơ:

- Thành phần hồ sơ:

* Giấy tờ phải nộp:

+ Đơn xin thôi quốc tịch Việt Nam (theo mẫu);

+ Bản khai lý lịch (theo mẫu);

+ Bản sao Hộ chiếu Việt Nam, Giấy chứng minh nhân dân hoặc giấy tờ khác (theo quy định tại Điều 11 Luật Quốc tịch Việt Nam năm 2008, có giá trị chứng minh người có quốc tịch Việt Nam: Giấy khai sinh; trường hợp Giấy khai sinh không thể hiện rõ quốc tịch Việt Nam thì phải kèm theo giấy tờ chứng minh quốc tịch Việt Nam của cha mẹ; Giấy chứng minh nhân dân; Hộ chiếu Việt Nam; Quyết định cho nhập quốc tịch Việt Nam, Quyết định cho trở lại quốc tịch Việt Nam, Quyết định công nhận việc nuôi con nuôi đối với trẻ em là người nước ngoài, Quyết định cho người nước ngoài nhận trẻ em Việt Nam làm con nuôi);

+ Phiếu lý lịch tư pháp do cơ quan có thẩm quyền của Việt Nam cấp. Phiếu lý lịch tư pháp phải là phiếu được cấp không quá 90 ngày tính đến ngày nộp hồ sơ;

+ Giấy tờ xác nhận về việc người đó đang làm thủ tục nhập quốc tịch nước ngoài, trừ trường hợp pháp luật nước đó không quy định về việc cấp giấy này (Giấy tờ xác nhận việc người xin thôi quốc tịch Việt Nam đang làm thủ tục nhập quốc tịch nước ngoài là giấy tờ do cơ quan có thẩm quyền của nước ngoài xác nhận hoặc bảo đảm cho người đó được nhập quốc tịch nước ngoài, trừ trường hợp pháp luật nước đó không quy định về việc cấp giấy này. Trường hợp người xin thôi quốc tịch Việt Nam đã có quốc tịch nước ngoài thì nộp bản sao Hộ chiếu hoặc giấy tờ tùy thân khác do cơ quan có thẩm quyền của nước ngoài cấp để chứng minh người đó đang có quốc tịch

nước ngoài);

+ Giấy xác nhận không nợ thuế do Cục thuế nơi người xin thôi quốc tịch Việt Nam cư trú cấp;

+ Đối với người trước đây là cán bộ, công chức, viên chức hoặc phục vụ trong lực lượng vũ trang nhân dân Việt Nam đã nghỉ hưu, thôi việc, bị miễn nhiệm, bãi nhiệm, cách chức hoặc giải ngũ, phục viên chưa quá 05 năm thì còn phải nộp giấy xác nhận của Thủ trưởng cơ quan, tổ chức, đơn vị đã ra quyết định cho nghỉ hưu, cho thôi việc, miễn nhiệm, bãi nhiệm, cách chức hoặc giải ngũ, phục viên xác nhận việc thôi quốc tịch Việt Nam của người đó không phương hại đến lợi ích quốc gia của Việt Nam.

Trường hợp công dân Việt Nam không thường trú ở trong nước thì không phải nộp các giấy tờ:

+ Phiếu lý lịch tư pháp do cơ quan có thẩm quyền của Việt Nam cấp;

+ Giấy xác nhận không nợ thuế do Cục thuế nơi người xin thôi quốc tịch Việt Nam cư trú cấp.

* Giấy tờ phải xuất trình:

Giấy tờ chứng minh nơi cư trú là một trong các giấy tờ sau: Sổ hộ khẩu, Sổ tạm trú, Thẻ thường trú, Thẻ tạm trú (nếu có), trong trường hợp không có các loại giấy tờ nêu trên thì nơi cư trú của đương sự là nơi người đó đang sinh sống và có xác nhận của Công an phường, xã, thị trấn về việc cư trú tại địa phương.

- Số lượng hồ sơ: 03 bộ.

d) Thời hạn giải quyết: 75 ngày (thời gian thực tế giải quyết hồ sơ tại các cơ quan có thẩm quyền).

đ) Đối tượng thực hiện thủ tục hành chính: Cá nhân.

e) Cơ quan giải quyết thủ tục hành chính:

- **Cơ quan có thẩm quyền quyết định:** Chủ tịch nước.

- **Cơ quan thực hiện thủ tục hành chính:** Sở Tư pháp, Bộ Tư pháp.

- **Cơ quan phối hợp:** Công an Thành phố.

g) Kết quả thực hiện thủ tục hành chính: Quyết định cho phép thôi quốc tịch Việt Nam của Chủ tịch nước hoặc văn bản từ chối, có nêu rõ lý do.

h) Phí, lệ phí: 2.500.000 đồng/trường hợp.

i) Tên mẫu đơn, mẫu tờ khai:

+ Đơn xin thôi quốc tịch Việt Nam (Mẫu số TP/QT-2010- ĐXTQT.1ban hành kèm theo Thông tư số 08/2010/TT-BTP ngày 25/3/2010 của Bộ trưởng Bộ Tư pháp);

+ Đơn xin thôi quốc tịch Việt Nam (Dùng cho người giám hộ làm đơn xin cho người được giám hộ)(Mẫu số TP/QT-2010-ĐXTQT.2ban hành kèm theo Thông tư số 08/2010/TT-BTP ngày 25/3/2010 của Bộ trưởng Bộ Tư pháp);

+ Tờ khai lý lịch (Mẫu số TP/QT-2010-TKLLban hành kèm theo Thông tư số 08/2010/TT-BTP ngày 25/3/2010 của Bộ trưởng Bộ Tư pháp).

k) Yêu cầu, điều kiện thực hiện thủ tục hành chính:

- Người xin thôi quốc tịch Việt Nam chưa được thôi quốc tịch Việt Nam, nếu thuộc một trong những trường hợp sau đây:

+ Đang nợ thuế đối với Nhà nước hoặc đang có nghĩa vụ tài sản đối với cơ quan, tổ chức hoặc cá nhân ở Việt Nam;

+ Đang bị truy cứu trách nhiệm hình sự;

+ Đang chấp hành bản án, quyết định của Toà án Việt Nam;

+ Đang bị tạm giam để chờ thi hành án;

+ Đang chấp hành quyết định áp dụng biện pháp xử lý hành chính đưa vào cơ sở giáo dục, cơ sở chữa bệnh, trường giáo dưỡng.

- Người xin thôi quốc tịch Việt Nam không được thôi quốc tịch Việt Nam, nếu việc đó làm phương hại đến lợi ích quốc gia của Việt Nam;

- Cán bộ, công chức và những người đang phục vụ trong lực lượng vũ trang nhân dân Việt Nam không được thôi quốc tịch Việt Nam;

- Giấy tờ có trong hồ sơ xin thôi quốc tịch Việt Nam do cơ quan có thẩm quyền của nước ngoài cấp phải được hợp pháp hóa lãnh sự, trừ trường hợp điều ước quốc tế mà Cộng hòa xã hội chủ nghĩa Việt Nam là thành viên có quy định khác;

- Giấy tờ bằng tiếng nước ngoài có trong hồ sơ xin thôi quốc tịch Việt Nam phải được dịch sang tiếng Việt và chứng thực theo quy định của pháp luật Việt Nam.

l) Căn cứ pháp lý của thủ tục hành chính:

- Luật Quốc tịch Việt Nam ngày 13 tháng 11 năm 2008 (có hiệu lực kể từ ngày 01 tháng 7 năm 2009);

- Nghị định số 78/2009/NĐ-CP ngày 22 tháng 9 năm 2009 của Chính phủ quy định chi tiết và hướng dẫn thi hành một số điều của Luật Quốc tịch Việt Nam năm 2008 (có hiệu lực kể từ ngày 10 tháng 11 năm 2009);

- Thông tư số 281/2016/TT-BTC ngày 14 tháng 11 năm 2016 của Bộ Tài chính quy định mức thu, chế độ thu, nộp, quản lý và sử dụng phí khai thác, sử dụng thông tin trong cơ sở dữ liệu hộ tịch, phí xác nhận có quốc tịch Việt Nam, phí xác nhận là người gốc Việt Nam, lệ phí quốc tịch (có hiệu lực kể từ ngày 01 tháng 01 năm 2017);

- Thông tư liên tịch số 05/2010/TTLT/BTP-BNG-BCA ngày 01 tháng 3 năm 2010 của Bộ Tư pháp, Bộ Ngoại giao, Bộ Công an hướng dẫn thi hành Nghị định số 78/2009/NĐ-CP ngày 22/9/2009 của Chính phủ quy định chi tiết và hướng dẫn thi hành một số điều của Luật Quốc tịch Việt Nam (có hiệu lực kể từ ngày 15 tháng 4 năm 2010);

- Thông tư số 08/2010/TT-BTP ngày 25 tháng 3 năm 2010 của Bộ trưởng Bộ Tư pháp hướng dẫn mẫu giấy tờ về quốc tịch và mẫu sổ tiếp nhận các việc về quốc tịch (có hiệu lực kể từ ngày 10 tháng 5 năm 2010).

Ảnh 4x6
(Chụp chưa
quá 6 tháng)

CỘNG HÒA XÃ HỘI CHỦ NGHĨA VIỆT NAM
Độc lập - Tự do - Hạnh phúc

ĐƠN XIN THÔI QUỐC TỊCH VIỆT NAM

Kính gửi: Chủ tịch nước Cộng hòa xã hội chủ nghĩa Việt Nam

Họ và tên (1):

Giới tính: Nam: Nữ:

Ngày, tháng, năm sinh:

Nơi sinh (2):

Nơi đăng ký khai sinh (3):

Quốc tịch hiện nay (4):

Hộ chiếu/Giấy tờ hợp lệ thay thế (5):

Số:

Cấp ngày, tháng, năm:, Cơ quan cấp:

Ngày, tháng, năm xuất cảnh khỏi Việt Nam (nếu có):

Địa chỉ cư trú tại Việt Nam trước khi xuất cảnh (nếu có):

Địa chỉ cư trú hiện nay:

Nghề nghiệp:

Nơi làm việc:

Sau khi tìm hiểu các quy định của pháp luật Việt Nam về quốc tịch, tôi tự nguyện làm Đơn này kính xin Chủ tịch nước Cộng hòa xã hội chủ nghĩa Việt Nam cho phép tôi được thôi quốc tịch Việt Nam.

Lý do xin thôi quốc tịch Việt Nam:

Tôi cũng xin cho con chưa thành niên sinh sống cùng tôi có tên dưới đây được thôi quốc tịch Việt Nam (nếu có):

STT	Họ và tên	Giới tính	Ngày, tháng, năm sinh	Nơi sinh	Nơi đăng ký khai sinh	Ngày, tháng, năm xuất cảnh (nếu có)

Tôi xin cam đoan những lời khai trên đây là đúng sự thật và xin chịu trách nhiệm trước pháp luật Việt Nam về lời khai của mình.

Giấy tờ kèm theo:

-
-
-

....., ngày..... tháng năm.....

Người làm đơn

(Ký và ghi rõ họ tên)

Chú thích:

- (1) Viết chữ in hoa theo Hộ chiếu/giấy tờ hợp lệ thay thế;
- (2) Ghi địa danh hành chính hoặc tên cơ sở y tế;
- (3) Ghi tên cơ quan đăng ký khai sinh;
- (4) Trường hợp có từ hai quốc tịch trở lên thì ghi rõ từng quốc tịch;
- (5) Ghi rõ loại giấy tờ gì.

Ảnh 4x6
(của người chưa
thành niên chụp
chưa quá 06
tháng)

CỘNG HÒA XÃ HỘI CHỦ NGHĨA VIỆT NAM
Độc lập - Tự do - Hạnh phúc

ĐƠN XIN THÔI QUỐC TỊCH VIỆT NAM
(Dùng cho người giám hộ làm Đơn xin cho người được giám hộ)

Kính gửi: Chủ tịch nước Cộng hòa xã hội chủ nghĩa Việt Nam

Họ và tên người giám hộ làm Đơn (1):

Giới tính: Nam: Nữ:

Ngày, tháng, năm sinh:

Nơi sinh (2):

Quốc tịch hiện nay (3):

Hộ chiếu/Giấy tờ hợp lệ thay thế (4):

Cấp ngày, tháng, năm:, Cơ quan cấp:

Địa chỉ cư trú hiện nay:

Quan hệ giữa người giám hộ làm Đơn và người được giám hộ:

Sau khi tìm hiểu các quy định của pháp luật Việt Nam về quốc tịch, tôi tự nguyện làm Đơn này kính xin Chủ tịch nước Cộng hòa xã hội chủ nghĩa Việt Nam cho phép người được giám hộ có tên sau đây được thôi quốc tịch Việt Nam:

Họ và tên người xin thôi quốc tịch Việt Nam :

Giới tính: Nam: Nữ:

Ngày, tháng, năm sinh:

Nơi sinh:

Nơi đăng ký khai sinh (5):

Quốc tịch hiện nay:

Hộ chiếu/Giấy tờ hợp lệ thay thế:

Số:

Cấp ngày, tháng, năm:, Cơ quan cấp:

.....
 Ngày, tháng, năm xuất cảnh khỏi Việt Nam (nếu có):.....

Địa chỉ cư trú tại Việt Nam trước khi xuất cảnh (nếu có):.....

Địa chỉ cư trú hiện nay:

Lý do xin thôi quốc tịch Việt Nam:.....

Tôi xin cam đoan những lời khai trên đây là đúng sự thật và xin chịu trách nhiệm trước pháp luật Việt Nam về lời khai của mình.

Giấy tờ kèm theo:

-.....
 -.....
 -.....

....., ngày.....tháng.....năm.....

Người làm đơn

(Ký và ghi rõ họ tên)

Chú thích:

- (6) Viết chữ in hoa theo Hộ chiếu/giấy tờ hợp lệ thay thế;
- (7) Ghi địa danh hành chính hoặc tên cơ sở y tế;
- (8) Trường hợp có từ hai quốc tịch trở lên thì ghi rõ từng quốc tịch;
- (9) Ghi rõ loại giấy tờ gì;
- (10) Ghi tên cơ quan đăng ký khai sinh.

Ảnh 4x6
(Chụp chưa
quá 06 tháng)

CỘNG HOÀ HỘI CHỦ NGHĨA VIỆT NAM
Độc lập - Tự do - Hạnh phúc

TỜ KHAI LÝ LỊCH

Họ và tên (1):.....

Giới tính : Nam: Nữ:

Ngày, tháng, năm sinh:.....

Nơi sinh (2):

Nơi đăng ký khai sinh (3):

Quốc tịch hiện nay (4):.....

Hộ chiếu/Giấy tờ hợp lệ thay thế (5): Số:

Cấp ngày, tháng, năm:....., Cơ quan cấp.....

Địa chỉ cư trú hiện nay:

Nghề nghiệp:

Nơi làm việc :

TÓM TẮT VỀ BẢN THÂN

(Từ trước tới nay, sinh sống, làm gì, ở đâu?)

.....
.....
.....
.....

TÓM TẮT VỀ GIA ĐÌNH

Họ và tên cha:

Ngày, tháng, năm sinh:

Quốc tịch:

Địa chỉ cư trú:

Họ và tên mẹ:

Ngày, tháng, năm sinh:.....

Quốc tịch:

Địa chỉ cư trú:

Họ và tên vợ /chồng:.....

Ngày, tháng, năm sinh:

Nơi sinh:

Quốc tịch:

Địa chỉ cư trú:

Họ và tên con thứ nhất:

Ngày, tháng, năm sinh:

Nơi sinh:

Quốc tịch:

Địa chỉ cư trú:

Họ và tên con thứ hai:

Ngày, tháng, năm sinh:

Nơi sinh:

Quốc tịch:

Địa chỉ cư trú:

Tôi xin cam đoan những lời khai trên đây là đúng sự thật và xin chịu trách nhiệm trước pháp luật Việt Nam về lời khai của mình.

....., ngày..... tháng..... năm.....

-

Người khai
(Ký và ghi rõ họ tên)

Chú thích:

- (11) Viết chữ in hoa theo Hộ chiếu/giấy tờ hợp lệ thay thế;
- (12) Ghi địa danh hành chính hoặc tên cơ sở y tế;
- (13) Ghi tên cơ quan đăng ký khai sinh;
- (14) Trường hợp có từ hai quốc tịch trở lên thì ghi rõ từng quốc tịch;
- (15) Ghi rõ loại giấy tờ gì.

3. Thủ tục Trở lại quốc tịch Việt Nam ở trong nước²²

a) Trình tự thực hiện:

- **Bước 1:** Nếu cư trú tại Thành phố Hồ Chí Minh, người xin trở lại quốc tịch Việt Nam nộp hồ sơ trực tiếp tại Bộ phận tiếp nhận và trả kết quả của Sở Tư pháp (địa chỉ: số 141 - 143 Pasteur, Phường 6, Quận 3, TP.Hồ Chí Minh), từ thứ hai đến thứ sáu (buổi sáng từ 07 giờ 30 phút đến 11 giờ 30 phút, buổi chiều từ 13 giờ 00 phút đến 17 giờ 00 phút) và buổi sáng thứ bảy (từ 07 giờ 30 phút đến 11 giờ 30 phút).

- **Bước 2:** Bộ phận tiếp nhận và trả kết quả Sở Tư pháp tiếp nhận hồ sơ, kiểm tra tính hợp lệ và đầy đủ của các giấy tờ có trong hồ sơ:

+ Trường hợp hồ sơ hợp lệ và đầy đủ theo quy định thì cấp Biên nhận hồ sơ;

+ Trường hợp hồ sơ chưa đầy đủ hoặc chưa hợp lệ thì hướng dẫn người nộp hồ sơ bổ sung, hoàn thiện hồ sơ theo quy định. Trường hợp không thể bổ sung, hoàn thiện hồ sơ ngay thì phải lập văn bản hướng dẫn, trong đó nêu rõ những loại giấy tờ, nội dung cần bổ sung, hoàn thiện, ký và ghi rõ họ, tên người tiếp nhận hồ sơ;

+ Trong trường hợp hồ sơ không được bổ sung, hoàn thiện theo hướng dẫn thì người tiếp nhận hồ sơ từ chối tiếp nhận hồ sơ. Việc từ chối tiếp nhận hồ sơ phải được thể hiện bằng văn bản, trong đó ghi rõ lý do từ chối, người tiếp nhận ký và ghi rõ họ tên.

- Bước 3:

+ Trong thời hạn 05 ngày làm việc, kể từ khi nhận đủ hồ sơ hợp lệ, Sở Tư pháp gửi văn bản đề nghị Công an Thành phố xác minh về nhân thân của người xin trở lại quốc tịch Việt Nam;

+ Trong thời gian 20 ngày, kể từ ngày nhận được đề nghị của Sở Tư pháp, Công an Thành phố có trách nhiệm xác minh và gửi kết quả về Sở Tư pháp. Trong thời gian này, Sở Tư pháp tiến hành thẩm tra giấy tờ trong hồ sơ xin trở lại quốc tịch Việt Nam;

+ Trong thời hạn 05 ngày làm việc, kể từ ngày nhận được kết quả xác minh, Sở Tư pháp hoàn tất hồ sơ trình Chủ tịch Ủy ban nhân dân Thành phố;

+ Trong thời hạn 05 ngày làm việc, kể từ ngày nhận được đề nghị của Sở Tư pháp, Chủ tịch Ủy ban nhân dân Thành phố xem xét, kết luận và đề xuất ý kiến gửi Bộ Tư pháp.

²² Nội dung in nghiêng là nội dung sửa đổi, bổ sung.

- Bước 3: Bộ Tư pháp:

+ Đối với người xin trở lại quốc tịch Việt Nam không thuộc trường hợp được giữ quốc tịch nước ngoài:

- Trong thời hạn 20 ngày, kể từ ngày nhận được văn bản đề xuất của Chủ tịch Ủy ban nhân dân Thành phố, Bộ Tư pháp kiểm tra lại hồ sơ, nếu xét thấy người xin trở lại quốc tịch Việt Nam có đủ điều kiện được trở lại quốc tịch Việt Nam thì gửi thông báo bằng văn bản cho người đó để làm thủ tục thôi quốc tịch nước ngoài;

- Trong thời hạn 10 ngày làm việc, kể từ ngày nhận được giấy xác nhận thôi quốc tịch nước ngoài của người xin trở lại quốc tịch Việt Nam, Bộ trưởng Bộ Tư pháp thừa ủy quyền Thủ tướng Chính phủ ký Tờ trình đề nghị Chủ tịch nước xem xét, quyết định.

+ Đối với người xin trở lại quốc tịch Việt Nam thuộc trường hợp được giữ quốc tịch nước ngoài hoặc người không quốc tịch:

- Trong thời hạn 15 ngày, kể từ ngày nhận được văn bản đề xuất của Chủ tịch Ủy ban nhân dân Thành phố, Bộ Tư pháp kiểm tra lại hồ sơ, nếu xét thấy người xin trở lại quốc tịch Việt Nam có đủ điều kiện được trở lại quốc tịch Việt Nam thì Bộ trưởng Bộ Tư pháp thừa ủy quyền Thủ tướng Chính phủ ký Tờ trình đề nghị Chủ tịch nước xem xét, quyết định.

Trong trường hợp cần thiết phải xác minh về nhân thân của người xin trở lại quốc tịch Việt Nam, Bộ Tư pháp có văn bản đề nghị Bộ Công an xác minh. Trong thời hạn 30 ngày, kể từ ngày nhận được văn bản của Bộ Tư pháp, Bộ Công an xác minh và trả lời kết quả cho Bộ Tư pháp.

- Bước 4: Văn phòng Chủ tịch nước:

Trong thời hạn 20 ngày, kể từ ngày nhận được đề nghị của Thủ tướng Chính phủ, Chủ tịch nước xem xét, quyết định.

- Bước 5: Thông báo kết quả giải quyết:

Sau khi có Quyết định cho trở lại quốc tịch Việt Nam của Chủ tịch nước, Văn phòng Chủ tịch nước gửi đăng Công báo, Bộ Tư pháp đăng tải trên Trang thông tin điện tử của Bộ Tư pháp và trong thời hạn 10 ngày, Bộ Tư pháp gửi cho người được trở lại quốc tịch Việt Nam bản sao Quyết định kèm theo bản trích sao danh sách những người được trở lại quốc tịch và gửi 01 bản cho Ủy ban nhân dân Thành phố để theo dõi, quản lý, thống kê các việc đã giải quyết về quốc tịch;

Trường hợp người được trở lại quốc tịch Việt Nam mà trước đó đã ghi chú vào Sổ đăng ký khai sinh việc thôi quốc tịch Việt Nam thì Bộ Tư pháp thông báo cho Sở Tư pháp, nơi đã đăng ký khai sinh trước đây của người được trở lại quốc tịch Việt Nam (nếu đăng ký khai sinh trong nước), hoặc nơi lưu trữ Sổ đăng ký khai sinh của chế độ cũ để ghi chú vào Sổ đăng ký khai sinh. Nội dung ghi chú bao gồm: số Quyết định; ngày, tháng, năm ban hành Quyết định; nội dung Quyết định. Cán bộ ghi chú phải ký, ghi rõ họ tên và ngày, tháng, năm thực hiện ghi chú;

Trường hợp trước đây đương sự đăng ký khai sinh tại Ủy ban nhân dân cấp huyện hoặc Ủy ban nhân dân cấp xã thì sau khi nhận được thông báo của Bộ Tư pháp, Sở Tư pháp có trách nhiệm thông báo tiếp cho Ủy ban nhân dân cấp huyện, Ủy ban nhân dân cấp xã, nơi đã đăng ký khai sinh để ghi chú vào Sổ đăng ký khai sinh;

Trường hợp trước đây đương sự đã đăng ký khai sinh tại cơ quan đại diện Việt Nam ở nước ngoài thì thông báo được gửi cho cơ quan đại diện Việt Nam ở nước ngoài, nơi đã đăng ký khai sinh; nếu Sổ đăng ký khai sinh đã chuyển lưu 01 quyển tại Bộ Ngoại giao thì cơ quan đại diện Việt Nam ở nước ngoài có trách nhiệm thông báo tiếp cho Bộ Ngoại giao để ghi chú vào Sổ đăng ký khai sinh được lưu tại Bộ Ngoại giao.

b) Cách thức thực hiện:

- Nộp hồ sơ trực tiếp tại Bộ phận tiếp nhận và trả kết quả của Sở Tư pháp;
- Nhận thông tin về hồ sơ qua đường bưu điện hoặc thư điện tử;
- Nhận kết quả qua đường bưu điện.

c) Thành phần, số lượng hồ sơ:

- Thành phần hồ sơ:

* Giấy tờ phải nộp:

- + Đơn xin trở lại quốc tịch Việt Nam (theo mẫu);
- + Bản sao Giấy khai sinh, Hộ chiếu hoặc giấy tờ khác có giá trị thay thế;

+ Trường hợp con chưa thành niên cùng trở lại quốc tịch Việt Nam theo cha mẹ thì phải nộp bản sao Giấy khai sinh của người con hoặc giấy tờ khác chứng minh quan hệ cha con, mẹ con. Trường hợp chỉ cha hoặc mẹ trở lại quốc tịch Việt Nam mà con chưa thành niên sống cùng người đó cùng trở lại quốc tịch Việt Nam theo cha hoặc mẹ thì phải nộp văn bản thoả thuận của cha mẹ về việc trở lại quốc tịch Việt Nam của con.

+ Bản khai lý lịch (theo mẫu);

+ Phiếu lý lịch tư pháp do cơ quan có thẩm quyền của Việt Nam cấp đối với thời gian người xin trở lại quốc tịch Việt Nam cư trú ở Việt Nam, Phiếu lý lịch tư pháp do cơ quan có thẩm quyền của nước ngoài cấp đối với thời gian người xin trở lại quốc tịch Việt Nam cư trú ở nước ngoài. Phiếu lý lịch tư pháp phải là phiếu được cấp không quá 90 ngày tính đến ngày nộp hồ sơ;

+ Giấy tờ chứng minh người xin trở lại quốc tịch Việt Nam đã từng có quốc tịch Việt Nam (các giấy tờ chứng minh người xin trở lại quốc tịch Việt Nam đã từng có quốc tịch Việt Nam là một trong các giấy tờ sau đây: bản sao Giấy khai sinh; bản sao Quyết định cho thôi quốc tịch Việt Nam hoặc Giấy xác nhận mất quốc tịch Việt Nam; giấy tờ khác có ghi quốc tịch Việt Nam hoặc có giá trị chứng minh quốc tịch Việt Nam trước đây của người đó);

+ Giấy tờ chứng minh đủ điều kiện trở lại quốc tịch Việt Nam (Xin hồi hương về Việt Nam; Có vợ, chồng, cha đẻ, mẹ đẻ hoặc con đẻ là công dân Việt Nam; Có công lao đặc biệt đóng góp cho sự nghiệp xây dựng và bảo vệ Tổ quốc Việt Nam; Có lợi cho Nhà nước Cộng hòa xã hội chủ nghĩa Việt Nam; Thực hiện đầu tư tại Việt Nam; Đã thôi quốc tịch Việt Nam để nhập quốc tịch nước ngoài, nhưng không được nhập quốc tịch nước ngoài; giấy tờ chứng minh người xin trở lại quốc tịch Việt Nam đang làm thủ tục xin hồi hương về Việt Nam hoặc bản sao giấy tờ chứng nhận việc đầu tư tại Việt Nam).

* Giấy tờ phải xuất trình:

Giấy tờ chứng minh nơi cư trú là một trong các giấy tờ sau: Sổ hộ khẩu, Sổ tạm trú, Thẻ thường trú, Thẻ tạm trú (nếu có), trong trường hợp không có các loại giấy tờ nêu trên thì nơi cư trú của đương sự là nơi người đó đang sinh sống và có xác nhận của Công an phường, xã, thị trấn về việc cư trú tại địa phương.

- Số lượng hồ sơ: 03 bộ.

d) Thời hạn giải quyết: 85 ngày (thời gian thực tế giải quyết hồ sơ tại các cơ quan có thẩm quyền).

đ) Đối tượng thực hiện thủ tục hành chính: Cá nhân.

e) Cơ quan giải quyết thủ tục hành chính:

- **Cơ quan có thẩm quyền quyết định:** Chủ tịch nước.

- **Cơ quan thực hiện thủ tục hành chính:** Sở Tư pháp, Bộ Tư pháp.

- **Cơ quan phối hợp:** Công an Thành phố.

g) Kết quả thực hiện thủ tục hành chính: Quyết định cho phép trở lại quốc tịch Việt Nam của Chủ tịch nước hoặc văn bản từ chối, có nêu rõ lý do.

h) Phí, lệ phí: 2.500.000 đồng/trường hợp.

* Các trường hợp sau đây được miễn lệ phí xin trở lại quốc tịch Việt Nam:

- Người có công lao đặc biệt đóng góp cho sự nghiệp xây dựng và bảo vệ Tổ quốc Việt Nam xin trở lại quốc tịch Việt Nam.

Người có công lao đặc biệt đóng góp cho sự nghiệp xây dựng và bảo vệ Tổ quốc Việt Nam phải là người được tặng thưởng Huân chương, Huy chương, danh hiệu cao quý khác của Nhà nước Việt Nam dân chủ cộng hòa, Chính phủ Cách mạng lâm thời Cộng hòa miền Nam Việt Nam, Nhà nước Cộng hòa xã hội chủ nghĩa Việt Nam hoặc được cơ quan, tổ chức có thẩm quyền của Việt Nam xác nhận về công lao đặc biệt đó;

- Người mất quốc tịch xin trở lại quốc tịch Việt Nam mà có hoàn cảnh kinh tế khó khăn, có xác nhận của Ủy ban nhân dân cấp xã, nơi cư trú.

i) Tên mẫu đơn, mẫu tờ khai:

+ Đơn xin trở lại quốc tịch Việt Nam (Mẫu TP/QT-2010-ĐXTLQT.1 ban hành kèm theo Thông tư số 08/2010/TT-BTP ngày 25/3/2010 của Bộ trưởng Bộ Tư pháp);

+ Tờ khai lý lịch (Mẫu TP/QT-2010-TKLL ban hành kèm theo Thông tư số 08/2010/TT-BTP ngày 25 tháng 3 năm 2010 của Bộ trưởng Bộ Tư pháp).

k) Yêu cầu, điều kiện thực hiện thủ tục hành chính:

- Người đã mất quốc tịch Việt Nam theo quy định tại Điều 26 Luật Quốc tịch Việt Nam năm 2008 có đơn xin trở lại quốc tịch Việt Nam thì có thể được trở lại quốc tịch Việt Nam, nếu thuộc một trong những trường hợp sau đây:

+ Xin hồi hương về Việt Nam;

+ Có vợ, chồng, cha đẻ, mẹ đẻ hoặc con đẻ là công dân Việt Nam;

+ Có công lao đặc biệt đóng góp cho sự nghiệp xây dựng và bảo vệ Tổ quốc Việt Nam (phải là người được tặng thưởng Huân chương, Huy chương, danh hiệu cao quý khác của Nhà nước Việt Nam dân chủ cộng hòa, Chính phủ Cách mạng lâm thời Cộng hòa miền Nam Việt Nam, Nhà nước Cộng hòa xã hội chủ nghĩa Việt Nam hoặc được cơ quan, tổ chức có thẩm quyền của Việt Nam xác nhận về công lao đặc biệt

đó);

+ Có lợi cho Nhà nước Cộng hòa xã hội chủ nghĩa Việt Nam (là người có tài năng trong các lĩnh vực khoa học, kinh tế, văn hóa, xã hội, nghệ thuật, thể thao được cơ quan, tổ chức nơi người đó làm việc chứng nhận và cơ quan quản lý nhà nước cấp bộ hoặc Ủy ban nhân dân cấp tỉnh xác nhận việc trở lại quốc tịch Việt Nam của họ sẽ đóng góp cho sự phát triển của một trong các lĩnh vực nói trên của Việt Nam);

+ Thực hiện đầu tư tại Việt Nam (phải có dự án đầu tư đã được cơ quan có thẩm quyền của Việt Nam cấp giấy tờ chứng nhận việc đầu tư đó);

+ Đã thôi quốc tịch Việt Nam để nhập quốc tịch nước ngoài, nhưng không được nhập quốc tịch nước ngoài.

- Người xin trở lại quốc tịch Việt Nam không được trở lại quốc tịch Việt Nam, nếu việc đó làm phương hại đến lợi ích quốc gia của Việt Nam;

- Trường hợp người bị tước quốc tịch Việt Nam xin trở lại quốc tịch Việt Nam thì phải sau ít nhất 05 năm, kể từ ngày bị tước quốc tịch mới được xem xét cho trở lại quốc tịch Việt Nam;

- Người xin trở lại quốc tịch Việt Nam phải lấy lại tên gọi Việt Nam trước đây, tên gọi này phải được ghi rõ trong Quyết định cho trở lại quốc tịch Việt Nam;

- Người được trở lại quốc tịch Việt Nam thì phải thôi quốc tịch nước ngoài, trừ những người sau đây, trong trường hợp đặc biệt, nếu được Chủ tịch nước cho phép:

+ Là vợ, chồng, cha đẻ, mẹ đẻ hoặc con đẻ của công dân Việt Nam;

+ Có công lao đặc biệt đóng góp cho sự nghiệp xây dựng và bảo vệ Tổ quốc Việt Nam;

+ Có lợi cho Nhà nước Cộng hòa xã hội chủ nghĩa Việt Nam.

- Giấy tờ có trong hồ sơ xin trở lại quốc tịch Việt Nam do cơ quan có thẩm quyền của nước ngoài cấp phải được hợp pháp hóa lãnh sự, trừ trường hợp điều ước quốc tế mà Cộng hòa xã hội chủ nghĩa Việt Nam là thành viên có quy định khác;

- Giấy tờ bằng tiếng nước ngoài có trong hồ sơ xin trở lại quốc tịch Việt Nam phải được dịch sang tiếng Việt và chứng thực theo quy định của pháp luật Việt Nam.

1) Căn cứ pháp lý của thủ tục hành chính:

- Luật Quốc tịch Việt Nam ngày 13 tháng 11 năm 2008 (có hiệu lực kể từ ngày 01 tháng 7 năm 2009);

- Nghị định số 78/2009/NĐ-CP ngày 22 tháng 9 năm 2009 của Chính phủ quy

định chi tiết và hướng dẫn thi hành một số điều của Luật Quốc tịch Việt Nam năm 2008 (có hiệu lực kể từ ngày 10 tháng 11 năm 2009);

- Nghị định số 97/2014/NĐ-CP ngày 17 tháng 10 năm 2014 của Chính phủ sửa đổi, bổ sung một số điều của Nghị định số 78/2009/NĐ-CP ngày 22 tháng 9 năm 2009 của Chính phủ quy định chi tiết và hướng dẫn thi hành Luật Quốc tịch Việt Nam năm 2008 (có hiệu lực kể từ ngày 01 tháng 12 năm 2014);

- Thông tư số 281/2016/TT-BTC ngày 14 tháng 11 năm 2016 của Bộ Tài chính quy định mức thu, chế độ thu, nộp, quản lý và sử dụng phí khai thác, sử dụng thông tin trong cơ sở dữ liệu hộ tịch, phí xác nhận có quốc tịch Việt Nam, phí xác nhận là người gốc Việt Nam, lệ phí quốc tịch (có hiệu lực kể từ ngày 01 tháng 01 năm 2017);

- Thông tư liên tịch số 05/2010/TTLT/BTP-BNG-BCA ngày 01 tháng 3 năm 2010 của Bộ Tư pháp, Bộ Ngoại giao, Bộ Công an hướng dẫn thi hành Nghị định số 78/2009/NĐ-CP ngày 22/9/2009 của Chính phủ quy định chi tiết và hướng dẫn thi hành một số điều của Luật Quốc tịch Việt Nam (có hiệu lực kể từ ngày 15 tháng 4 năm 2010);

- Thông tư số 08/2010/TT-BTP ngày 25 tháng 3 năm 2010 của Bộ trưởng Bộ Tư pháp hướng dẫn mẫu giấy tờ về quốc tịch và mẫu sổ tiếp nhận các việc về quốc tịch (có hiệu lực kể từ ngày 10 tháng 5 năm 2010).

Ảnh 4x6
(Chụp chưa
quá 06 tháng)

CỘNG HÒA XÃ HỘI CHỦ NGHĨA VIỆT NAM
Độc lập - Tự do - Hạnh phúc

ĐƠN XIN TRỞ LẠI QUỐC TỊCH VIỆT NAM

Kính gửi: Chủ tịch nước Cộng hòa xã hội chủ nghĩa Việt Nam

Họ và tên (1):.....

Giới tính: Nam: Nữ:

Ngày, tháng, năm sinh:.....

Nơi sinh (2):

Nơi đăng ký khai sinh (3):

Quốc tịch hiện nay (4):.....

Hộ chiếu/Giấy tờ hợp lệ thay thế (5): Số:

Cấp ngày, tháng, năm:....., Cơ quan cấp:

Ngày, tháng, năm xuất cảnh khỏi Việt Nam (nếu có):.....

Địa chỉ cư trú trước khi xuất cảnh (nếu có):
.....

Địa chỉ nơi cư trú:

Nghề nghiệp:

Nơi làm việc:

Trước đây tôi đã có quốc tịch Việt Nam, nhưng đã mất quốc tịch Việt Nam từ ngày
..... tháng năm

Lý do mất quốc tịch Việt Nam (6):

Sau khi tìm hiểu các quy định của pháp luật Việt Nam về quốc tịch, tôi làm đơn này kính
xin Chủ tịch nước Cộng hòa xã hội chủ nghĩa Việt Nam cho phép tôi được trở lại quốc tịch Việt

Nam.

Mục đích xin trở lại quốc tịch Việt Nam:

.....

.....

.....

Việc xin trở lại quốc tịch Việt Nam của tôi thuộc diện được miễn một số điều kiện (7):

.....

.....

.....

Tôi xin lấy lại tên gọi Việt Nam trước đây là:

Nếu được trở lại quốc tịch Việt Nam, tôi xin thể trung thành với Nhà nước Cộng hòa xã hội chủ nghĩa Việt Nam và thực hiện đầy đủ các quyền và nghĩa vụ của công dân Việt Nam theo quy định của Hiến pháp và pháp luật Việt Nam.

Tôi cũng xin cho con chưa thành niên có tên dưới đây được trở lại (hoặc nhập) quốc tịch Việt Nam (nếu có):

STT	Họ và tên	Ngày, tháng, năm sinh	Giới tính	Địa chỉ cư trú hiện nay	Nơi sinh	Nơi đăng ký khai sinh	Tên gọi Việt Nam	Ghi chú (8)

Về quốc tịch hiện nay (9):

Tôi xin cam kết sẽ làm thủ tục thôi quốc tịch hiện nay của mình và của con chưa thành niên nêu trên (nếu có): <input type="checkbox"/>	Tôi tự xét thấy mình và con chưa thành niên nêu trên (nếu có) thuộc trường hợp đặc biệt: <input type="checkbox"/>
	Tôi xin đề nghị Chủ tịch nước Cộng hòa xã hội chủ nghĩa Việt

	<p>Nam xem xét, cho phép được trở lại quốc tịch Việt Nam mà vẫn giữ quốc tịch hiện nay. Tôi xin cam kết việc giữ quốc tịch hiện nay không làm cản trở đến việc hưởng quyền và thực hiện nghĩa vụ của công dân Việt Nam đối với Nhà nước Cộng hoà xã hội chủ nghĩa Việt Nam.</p> <p>Lý do xin giữ quốc tịch hiện nay:</p> <p>.....</p> <p>.....</p> <p>.....</p> <p>.....</p> <p>.....</p>
--	---

Tôi xin cam đoan những lời khai trên đây là đúng sự thật và xin chịu trách nhiệm trước pháp luật Việt Nam về lời khai của mình.

Giấy tờ kèm theo:

-
-
-

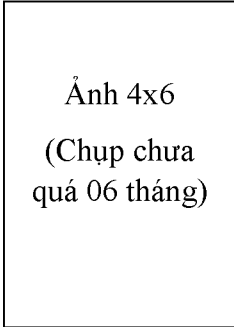
....., ngày tháng ... năm.....

Người làm đơn

(Ký và ghi rõ họ tên)

Chú thích:

- (16) *Viết chữ in hoa theo Hộ chiếu/giấy tờ hợp lệ thay thế;*
- (17) *Ghi địa danh hành chính hoặc tên cơ sở y tế;*
- (18) *Ghi tên cơ quan đăng ký khai sinh;*
- (19) *Trường hợp có từ hai quốc tịch trở lên thì ghi rõ từng quốc tịch;*
- (20) *Ghi rõ loại giấy tờ gì;*
- (21) *Ghi rõ mất quốc tịch Việt Nam trong trường hợp nào;*
- (22) *Nêu rõ trường hợp được miễn theo quy định nào của Luật Quốc tịch Việt Nam.*
- (23) *Ghi rõ trở lại hay nhập quốc tịch Việt Nam;*
- (24) *Đánh dấu 'X' vào 1 trong 2 lựa chọn.*



CỘNG HOÀ HỘI CHỦ NGHĨA VIỆT NAM
Độc lập - Tự do - Hạnh phúc

TỜ KHAI LÝ LỊCH

Họ và tên (1):.....

Giới tính : Nam: Nữ:

Ngày, tháng, năm sinh:.....

Nơi sinh (2):

Nơi đăng ký khai sinh (3):

Quốc tịch hiện nay (4):.....

Hộ chiếu/Giấy tờ hợp lệ thay thế (5): Số

Cấp ngày, tháng, năm:....., **Cơ quan cấp**.....

Địa chỉ cư trú hiện nay:

Nghề nghiệp:

Nơi làm việc

TÓM TẮT VỀ BẢN THÂN

(Từ trước tới nay, sinh sống, làm gì, ở đâu?)

.....
.....
.....
.....
.....

TÓM TẮT VỀ GIA ĐÌNH

Họ và tên cha:

Ngày, tháng, năm sinh:

Quốc tịch:

Địa chỉ cư trú:

Họ và tên mẹ:

Ngày, tháng, năm sinh:.....

Quốc tịch:

Địa chỉ cư trú:

Họ và tên vợ/chồng:.....

Ngày, tháng, năm sinh:.....

Nơi sinh:

Quốc tịch:

Địa chỉ cư trú:

Họ và tên con thứ nhất:

Ngày, tháng, năm sinh:

Nơi sinh:

Quốc tịch:

Địa chỉ cư trú:

Họ và tên con thứ hai:

Ngày, tháng, năm sinh:

Nơi sinh:

Quốc tịch:

Địa chỉ cư trú:

.....

Tôi xin cam đoan những lời khai trên đây là đúng sự thật và xin chịu trách nhiệm trước pháp luật Việt Nam về lời khai của mình.

....., ngày..... tháng..... năm.....

Người khai

(Ký và ghi rõ họ tên)

Chú thích:

(1) Viết chữ in hoa theo Hộ chiếu/giấy tờ hợp lệ thay thế;

(2) Ghi địa danh hành chính hoặc tên cơ sở y tế;

- (3) Ghi tên cơ quan đăng ký khai sinh;

- (4) Trường hợp có từ hai quốc tịch trở lên thì ghi rõ từng quốc tịch;

- (5) Ghi rõ loại giấy tờ gì.

4. Thủ tục Cấp Giấy xác nhận có quốc tịch Việt Nam ở trong nước²³

a) Trình tự thực hiện:

- **Bước 1:** Người có yêu cầu xác nhận có quốc tịch Việt Nam cư trú tại Thành phố Hồ Chí Minh nộp hồ sơ trực tiếp tại Bộ phận tiếp nhận và trả kết quả của Sở Tư pháp (địa chỉ: số 141 - 143 Pasteur, Phường 6, Quận 3, TP.Hồ Chí Minh) hoặc gửi qua đường bưu chính, từ thứ hai đến thứ sáu (buổi sáng từ 07 giờ 30 phút đến 11 giờ 30 phút, buổi chiều từ 13 giờ 00 phút đến 17 giờ 00 phút) và buổi sáng thứ bảy (từ 07 giờ 30 phút đến 11 giờ 30 phút).

- **Bước 2:** Bộ phận tiếp nhận và trả kết quả Sở Tư pháp tiếp nhận hồ sơ, kiểm tra tính hợp lệ và đầy đủ của các giấy tờ có trong hồ sơ:

* Trường hợp nộp trực tiếp:

+ Trường hợp hồ sơ hợp lệ và đầy đủ theo quy định thì cấp Biên nhận hồ sơ;

+ Trường hợp hồ sơ chưa đầy đủ hoặc chưa hợp lệ thì hướng dẫn người nộp hồ sơ bổ sung, hoàn thiện hồ sơ theo quy định. Trường hợp không thể bổ sung, hoàn thiện hồ sơ ngay thì phải lập văn bản hướng dẫn, trong đó nêu rõ những loại giấy tờ, nội dung cần bổ sung, hoàn thiện, ký và ghi rõ họ, tên người tiếp nhận hồ sơ;

+ Trong trường hợp hồ sơ không được bổ sung, hoàn thiện theo hướng dẫn thì người tiếp nhận hồ sơ từ chối tiếp nhận hồ sơ. Việc từ chối tiếp nhận hồ sơ phải được thể hiện bằng văn bản, trong đó ghi rõ lý do từ chối, người tiếp nhận ký và ghi rõ họ tên.

* Trường hợp nộp qua bưu chính:

+ Trường hợp hồ sơ đầy đủ và hợp lệ thì thực hiện giải quyết hồ sơ theo quy định;

+ Trường hợp hồ sơ chưa đầy đủ hoặc chưa hợp lệ thì mời người nộp hồ sơ đến bổ sung theo quy định.

- **Bước 3:** Giải quyết hồ sơ

+ Đối với trường hợp có đủ cơ sở để xác định quốc tịch Việt Nam:

Trong thời hạn 05 ngày làm việc, kể từ ngày nhận đủ hồ sơ hợp lệ, Sở Tư pháp kiểm tra, đối chiếu danh sách những người đã được thôi quốc tịch Việt Nam hoặc bị tước quốc tịch Việt Nam và xem xét cấp Giấy xác nhận có quốc tịch Việt Nam (theo mẫu số TP/QT-2013-GXNCQTVN);

²³ Nội dung in nghiêng là nội dung sửa đổi, bổ sung.

+ Đối với trường hợp không đủ cơ sở xác định quốc tịch Việt Nam:

- Trường hợp không có đủ giấy tờ chứng minh quốc tịch Việt Nam, Sở Tư pháp đề nghị Bộ Tư pháp và Công an Thành phố hoặc Công an cấp tỉnh nơi thường trú cuối cùng của người đó ở Việt Nam tiến hành xác minh;

- Trường hợp nghi ngờ tính xác thực của giấy tờ trong hồ sơ, Sở Tư pháp đề nghị các cơ quan, tổ chức liên quan tra cứu, kiểm tra, xác minh;

- Trong thời hạn 10 ngày làm việc, kể từ ngày nhận được văn bản đề nghị tra cứu, kiểm tra, xác minh, Bộ Tư pháp hoặc cơ quan, tổ chức liên quan có văn bản trả lời;

- Trong thời hạn 05 ngày làm việc, kể từ ngày nhận được kết quả tra cứu, kiểm tra, xác minh, Sở Tư pháp xem xét và cấp Giấy xác nhận có quốc tịch Việt Nam (theo mẫu TP/QT-2013-GXNCQTVN), nếu xác định được người yêu cầu đang có quốc tịch Việt Nam;

- Trường hợp sau khi tiến hành tra cứu, kiểm tra, xác minh, vẫn không có đủ cơ sở để xác định người yêu cầu có quốc tịch Việt Nam thì Sở Tư pháp thông báo bằng văn bản cho người đó biết.

- **Bước 4:** Người đề nghị căn cứ ngày hẹn trên biên nhận đến nhận kết quả giải quyết tại Bộ phận tiếp nhận và trả hồ sơ của Sở Tư pháp như sau:

+ Lần 1: Nhận kết quả hoặc nhận thông báo hồ sơ đã được chuyên xác minh tại các cơ quan khác;

+ Lần 2: Nhận kết quả hoặc văn bản thông báo từ chối có nêu rõ lý do.

b) Cách thức thực hiện: Nộp hồ sơ trực tiếp tại Sở Tư pháp hoặc gửi qua đường bưu chính.

c) Thành phần, số lượng hồ sơ:

- Thành phần hồ sơ:

* Giấy tờ phải nộp:

✓ Trường hợp có giấy tờ chứng minh quốc tịch:

+ Tờ khai xác nhận có quốc tịch Việt Nam (theo mẫu số TP/QT-2013-TKXNCQTVN) kèm 02 ảnh 4x6;

+ Bản sao Giấy chứng minh nhân dân, hộ chiếu hoặc giấy tờ có giá trị thay thế;

+ Bản sao có chứng thực hoặc bản sao kèm bản chính để đối chiếu một trong các

giấy tờ chứng minh quốc tịch Việt Nam được quy định tại Điều 11 Luật Quốc tịch Việt Nam năm 2008, bao gồm:

- Giấy khai sinh; trường hợp Giấy khai sinh không thể hiện rõ quốc tịch Việt Nam thì phải kèm theo giấy tờ chứng minh quốc tịch Việt Nam của cha mẹ;

- Giấy chứng minh nhân dân;

- Hộ chiếu Việt Nam;

- Quyết định cho nhập quốc tịch Việt Nam, Quyết định cho trở lại quốc tịch Việt Nam, Quyết định công nhận việc nuôi con nuôi đối với trẻ em là người nước ngoài, Quyết định cho người nước ngoài nhận trẻ em Việt Nam làm con nuôi.

+ Hoặc các giấy tờ tương tự do chính quyền cũ trước đây cấp, kể cả Giấy khai sinh trong đó không có mục quốc tịch hoặc mục quốc tịch bỏ trống nếu trên đó ghi tên Việt Nam (họ tên người yêu cầu, họ tên cha, mẹ).

✓ Trường hợp không có giấy tờ chứng minh quốc tịch:

+ Tờ khai xác nhận có quốc tịch Việt Nam (theo mẫu số TP/QT-2013-TKXNCQTVN) kèm 02 ảnh 4x6;

+ Bản sao Giấy chứng minh nhân dân, hộ chiếu hoặc giấy tờ có giá trị thay thế;

+ Tờ khai lý lịch (theo mẫu);

+ Các giấy tờ để phục vụ việc xác minh về quốc tịch (quy định tại khoản 1 Điều 10 Thông tư liên tịch số 05/2010/TTLT/BTP-BNG-BCA ngày 01/3/2010 của Bộ Tư pháp, Bộ Ngoại giao, Bộ Công an), gồm:

- Bản sao có chứng thực hoặc bản sao kèm bản chính để đối chiếu các giấy tờ về nhân thân, hộ tịch, quốc tịch của ông, bà, cha, mẹ, anh, chị, em ruột, con;

- Bản sao có chứng thực hoặc bản sao kèm bản chính để đối chiếu giấy tờ có nội dung liên quan đến quốc tịch của đương sự do chế độ cũ cấp trước ngày 30 tháng 4 năm 1975;

- Bản sao có chứng thực hoặc bản sao kèm bản chính để đối chiếu giấy tờ trên đó có ghi quốc tịch Việt Nam hoặc quốc tịch gốc Việt Nam do các cơ quan có thẩm quyền của nước ngoài cấp.

* Giấy tờ phải xuất trình:

Giấy tờ chứng minh nơi cư trú là một trong các giấy tờ sau: Sổ hộ khẩu, Sổ tạm trú, Thẻ thường trú, Thẻ tạm trú (nếu có), trong trường hợp không có các loại giấy tờ

nêu trên thì nơi cư trú của đương sự là nơi người đó đang sinh sống và có xác nhận của Công an phường, xã, thị trấn về việc cư trú tại địa phương.

- Số lượng hồ sơ: 01 bộ.

d) Thời hạn giải quyết:

- Đối với trường hợp có đủ cơ sở để xác định quốc tịch Việt Nam: Trong thời hạn 05 ngày làm việc, kể từ ngày nhận đủ hồ sơ hợp lệ;

- Đối với trường hợp không đủ cơ sở xác định quốc tịch Việt Nam: Trong thời hạn 05 ngày làm việc, kể từ ngày Sở Tư pháp nhận được kết quả tra cứu, kiểm tra, xác minh của các cơ quan có liên quan.

đ) Đối tượng thực hiện thủ tục hành chính: Cá nhân.

e) Cơ quan giải quyết thủ tục hành chính:

- **Cơ quan thực hiện thủ tục hành chính:** Sở Tư pháp.

- **Cơ quan phối hợp:** Bộ Tư pháp, Bộ Công an hoặc cơ quan, tổ chức liên quan.

g) Kết quả thực hiện thủ tục hành chính: Giấy xác nhận có quốc tịch Việt Nam hoặc văn bản từ chối, có nêu rõ lý do.

h) Phí, lệ phí: 100.000 đồng/trường hợp.

* Các trường hợp sau đây được miễn phí xác nhận có quốc tịch Việt Nam:

- Người di cư từ Lào được phép cư trú xin xác nhận có quốc tịch Việt Nam theo quy định của điều ước quốc tế mà nước Cộng hòa xã hội chủ nghĩa Việt Nam là thành viên;

- Kiều bào Việt Nam tại các nước láng giềng có chung đường biên giới đất liền với Việt Nam, có hoàn cảnh kinh tế khó khăn, có xác nhận của Ủy ban nhân dân cấp xã, nơi cư trú được miễn phí xác nhận có quốc tịch Việt Nam.

i) Tên mẫu đơn, mẫu tờ khai: Tờ khai xác nhận có quốc tịch Việt Nam (theo mẫu số TP/QT-2013-TKXNCQTVNban hành kèm theo Thông tư liên tịch số 05/2013/TTLT/BTP-BCA-BNG ngày 31/3/2013 của Bộ Tư pháp, Bộ Ngoại giao, Bộ Công an).

k) Yêu cầu, điều kiện thực hiện thủ tục hành chính: Người có yêu cầu xác nhận có quốc tịch Việt Nam phải là người cư trú tại Thành phố Hồ Chí Minh.

l) Căn cứ pháp lý của thủ tục hành chính:

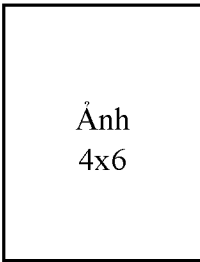
- Luật Quốc tịch Việt Nam ngày 13 tháng 11 năm 2008 (có hiệu lực kể từ ngày 01 tháng 7 năm 2009);

- Nghị định số 78/2009/NĐ-CP ngày 22 tháng 9 năm 2009 của Chính phủ quy định chi tiết và hướng dẫn thi hành một số điều của Luật Quốc tịch Việt Nam năm 2008 (có hiệu lực kể từ ngày 10 tháng 11 năm 2009);

- Thông tư số 281/2016/TT-BTC ngày 14 tháng 11 năm 2016 của Bộ Tài chính quy định mức thu, chế độ thu, nộp, quản lý và sử dụng phí khai thác, sử dụng thông tin trong cơ sở dữ liệu hộ tịch, phí xác nhận có quốc tịch Việt Nam, phí xác nhận là người gốc Việt Nam, lệ phí quốc tịch (có hiệu lực kể từ ngày 01 tháng 01 năm 2017);

- Thông tư liên tịch số 05/2010/TTLT/BTP-BNG-BCA ngày 01 tháng 3 năm 2010 của Bộ Tư pháp, Bộ Ngoại giao, Bộ Công an hướng dẫn thi hành Nghị định số 78/2009/NĐ-CP ngày 22/9/2009 của Chính phủ quy định chi tiết và hướng dẫn thi hành một số điều của Luật Quốc tịch Việt Nam (có hiệu lực kể từ ngày 15 tháng 4 năm 2010);

- Thông tư liên tịch số 05/2013/TTLT/BTP-BCA-BNG ngày 31 tháng 3 năm 2013 của Bộ Tư pháp, Bộ Ngoại giao, Bộ Công an sửa đổi, bổ sung Điều 13 Thông tư liên tịch số 05/2010/TTLT/BTP-BNG-BCA ngày 01/3/2010 của Bộ Tư pháp, Bộ Ngoại giao, Bộ Công an hướng dẫn thi hành Nghị định số 78/2009/NĐ-CP ngày 22/9/2009 của Chính phủ quy định chi tiết và hướng dẫn thi hành một số điều của Luật Quốc tịch Việt Nam (có hiệu lực kể từ ngày 16 tháng 3 năm 2013).



CỘNG HÒA XÃ HỘI CHỦ NGHĨA VIỆT NAM
Độc lập - Tự do - Hạnh phúc

....., ngày tháng năm

TỜ KHAI XÁC NHẬN CÓ QUỐC TỊCH VIỆT NAM

Kính gửi:..... (tên cơ quan tiếp nhận, giải quyết hồ sơ)

Họ và tên người yêu cầu: **Giới tính:**

Ngày, tháng, năm sinh:

Nơi sinh:

Địa chỉ cư trú:

Nơi thường trú tại Việt Nam trước khi xuất cảnh (nếu có):

.....

Quốc tịch nước ngoài (nếu có):

Giấy chứng minh nhân dân/Hộ chiếu/Giấy tờ có giá trị thay thế:

số, cấp ngày..... tháng..... năm..... tại

.....

Giấy tờ chứng minh hiện nay đang có quốc tịch Việt Nam kèm theo:

1)

2)

3)

.....

.....

Đề nghị Quý Cơ quan cấp Giấy xác nhận có quốc tịch Việt Nam.

Tôi cam đoan những lời khai trên đây là đúng sự thật và xin chịu trách nhiệm trước pháp luật về lời khai của mình./.

Người khai
(ký, ghi rõ họ, tên)

5. Thủ tục Cấp Giấy xác nhận là người gốc Việt Nam²⁴

a) Trình tự thực hiện:

- **Bước 1:** Người yêu cầu xác nhận có gốc Việt Nam cư trú tại Thành phố Hồ Chí Minh nộp hồ sơ trực tiếp tại Bộ phận tiếp nhận và trả kết quả của Sở Tư pháp (địa chỉ: số 141 - 143 Pasteur, Phường 6, Quận 3, TP.Hồ Chí Minh) hoặc qua đường bưu chính, từ thứ hai đến thứ sáu (buổi sáng từ 07 giờ 30 phút đến 11 giờ 30 phút, buổi chiều từ 13 giờ 00 phút đến 17 giờ 00 phút) và buổi sáng thứ bảy (từ 07 giờ 30 phút đến 11 giờ 30 phút).

- **Bước 2:** Bộ phận tiếp nhận và trả kết quả Sở Tư pháp tiếp nhận hồ sơ, kiểm tra tính hợp lệ và đầy đủ của các giấy tờ có trong hồ sơ:

* Trường hợp nộp trực tiếp:

+ Trường hợp hồ sơ hợp lệ và đầy đủ theo quy định thì cấp Biên nhận hồ sơ;

+ Trường hợp hồ sơ chưa đầy đủ hoặc chưa hợp lệ thì hướng dẫn người nộp hồ sơ bổ sung, hoàn thiện hồ sơ theo quy định. Trường hợp không thể bổ sung, hoàn thiện hồ sơ ngay thì phải lập văn bản hướng dẫn, trong đó nêu rõ những loại giấy tờ, nội dung cần bổ sung, hoàn thiện, ký và ghi rõ họ, tên người tiếp nhận hồ sơ;

+ Trong trường hợp hồ sơ không được bổ sung, hoàn thiện theo hướng dẫn thì người tiếp nhận hồ sơ từ chối tiếp nhận hồ sơ. Việc từ chối tiếp nhận hồ sơ phải được thể hiện bằng văn bản, trong đó ghi rõ lý do từ chối, người tiếp nhận ký và ghi rõ họ tên.

* Trường hợp nộp qua bưu chính:

+ Trường hợp hồ sơ đầy đủ và hợp lệ thì thực hiện giải quyết hồ sơ theo quy định;

+ Trường hợp hồ sơ chưa đầy đủ hoặc chưa hợp lệ thì mời người nộp hồ sơ đến bổ sung theo quy định.

- **Bước 3:** Giải quyết hồ sơ:

+ Trong thời hạn 05 ngày làm việc, kể từ ngày nhận đủ hồ sơ hợp lệ, Sở Tư pháp xem xét các giấy tờ do người yêu cầu xuất trình và kiểm tra, đối chiếu cơ sở dữ liệu, tài liệu có liên quan đến quốc tịch (nếu có), nếu xét thấy có đủ cơ sở để xác định người đó có nguồn gốc Việt Nam thì cấp cho người đó Giấy xác nhận là người gốc

²⁴Nội dung in nghiêng là nội dung sửa đổi, bổ sung.

Việt Nam (theo mẫu TP/QT-2013-GXNLNGVN);

+ Trường hợp không có đủ cơ sở để xác định người yêu cầu là người gốc Việt Nam, thì Sở Tư pháp thông báo bằng văn bản cho người đó biết.

- **Bước 4:** Người đề nghị căn cứ ngày hẹn trên biên nhận đến nhận kết quả hoặc thông báo hồ sơ đang được kiểm tra, xác minh tại các cơ quan, tổ chức có liên quan.

b) Cách thức thực hiện: Nộp hồ sơ trực tiếp hoặc gửi qua đường bưu chính đến Sở Tư pháp.

c) Thành phần, số lượng hồ sơ:

- Thành phần hồ sơ:

* Giấy tờ phải nộp:

+ Tờ khai xác nhận là người gốc Việt Nam (theo mẫu số TP/QT-2013-TKXNLNGVN) kèm 02 ảnh 4x6;

+ Bản sao giấy chứng minh nhân dân, hộ chiếu hoặc giấy tờ có giá trị thay thế;

+ Bản sao có chứng thực hoặc bản sao kèm bản chính để đối chiếu giấy tờ chứng minh là người đã từng có quốc tịch Việt Nam mà khi sinh ra quốc tịch Việt Nam được xác định theo nguyên tắc huyết thống hoặc có cha hoặc mẹ, ông nội hoặc bà nội, ông ngoại hoặc bà ngoại đã từng có quốc tịch Việt Nam theo huyết thống.

✓ Giấy tờ khác có liên quan làm căn cứ để tham khảo, bao gồm:

+ Bản sao có chứng thực hoặc bản sao kèm bản chính để đối chiếu Giấy tờ về nhân thân, hộ tịch, quốc tịch do các chế độ cũ cấp trước ngày 30 tháng 4 năm 1975 (nêu tại khoản 2 Điều 9 Thông tư liên tịch số 05/2010/TTLT/BTP-BNG-BCA ngày 01/3/2010 của Bộ Tư pháp, Bộ Ngoại giao, Bộ Công an);

+ Giấy bảo lãnh của Hội đoàn người Việt Nam ở nước mà người yêu cầu đang cư trú, trong đó xác nhận người đó có gốc Việt Nam;

+ Giấy bảo lãnh của người có quốc tịch Việt Nam, trong đó xác nhận người yêu cầu có gốc Việt Nam;

+ Bản sao có chứng thực hoặc bản sao kèm bản chính để đối chiếu Giấy tờ do cơ quan có thẩm quyền của nước ngoài cấp trong đó ghi quốc tịch Việt Nam hoặc quốc tịch gốc Việt Nam.

* Giấy tờ phải xuất trình:

Giấy tờ chứng minh nơi cư trú là một trong các giấy tờ sau: Sổ hộ khẩu, Sổ tạm

trú, Thẻ thường trú, Thẻ tạm trú (nếu có), trong trường hợp không có các loại giấy tờ nêu trên thì nơi cư trú của đương sự là nơi người đó đang sinh sống và có xác nhận của Công an phường, xã, thị trấn về việc cư trú tại địa phương.

- Số lượng hồ sơ: 01 bộ.

d) Thời hạn giải quyết: Trong thời hạn 05 ngày làm việc, kể từ ngày nhận đủ hồ sơ hợp lệ.

đ) Đối tượng thực hiện thủ tục hành chính: Cá nhân.

e) Cơ quan giải quyết thủ tục hành chính: Sở Tư pháp.

g) Kết quả thực hiện thủ tục hành chính: Giấy xác nhận là người gốc Việt Nam hoặc văn bản từ chối, có nêu rõ lý do.

h) Phí, lệ phí: 100.000 đồng/trường hợp.

* Các trường hợp sau đây được miễn phí xác nhận là người gốc Việt Nam:

- Người di cư từ Lào được phép cư trú xin xác nhận là người gốc Việt Nam theo quy định của điều ước quốc tế mà nước Cộng hòa xã hội chủ nghĩa Việt Nam là thành viên;

- Kiêu bào Việt Nam tại các nước láng giềng có chung đường biên giới đất liền với Việt Nam, có hoàn cảnh kinh tế khó khăn, có xác nhận của Ủy ban nhân dân cấp xã, nơi cư trú được miễn phí xác nhận là người gốc Việt Nam.

i) Tên mẫu đơn, mẫu tờ khai: Tờ khai xác nhận là người gốc Việt Nam (theo mẫu số TP/QT-2013-TKXNLNGVN ban hành kèm theo Thông tư liên tịch số 05/2013/TTLT/BTP-BCA-BNG ngày 31/3/2013 của Bộ Tư pháp, Bộ Ngoại giao, Bộ Công an).

k) Yêu cầu, điều kiện thực hiện thủ tục hành chính: Người có yêu cầu xác nhận là người gốc Việt Nam phải là người cư trú tại Thành phố Hồ Chí Minh.

l) Căn cứ pháp lý của thủ tục hành chính:

- Luật Quốc tịch Việt Nam ngày 13 tháng 11 năm 2008 (có hiệu lực kể từ ngày 01 tháng 7 năm 2009);

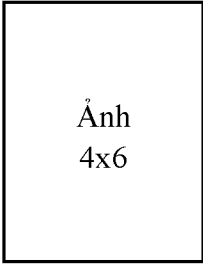
- Nghị định số 78/2009/NĐ-CP ngày 22 tháng 9 năm 2009 của Chính phủ quy định chi tiết và hướng dẫn thi hành một số điều của Luật Quốc tịch Việt Nam năm 2008 (có hiệu lực kể từ ngày 10 tháng 11 năm 2009);

- Thông tư số 281/2016/TT-BTC ngày 14 tháng 11 năm 2016 của Bộ Tài chính

quy định mức thu, chế độ thu, nộp, quản lý và sử dụng phí khai thác, sử dụng thông tin trong cơ sở dữ liệu hộ tịch, phí xác nhận có quốc tịch Việt Nam, phí xác nhận là người gốc Việt Nam, lệ phí quốc tịch (có hiệu lực kể từ ngày 01 tháng 01 năm 2017);

- Thông tư liên tịch số 05/2010/TTLT/BTP-BNG-BCA ngày 01 tháng 3 năm 2010 của Bộ Tư pháp, Bộ Ngoại giao, Bộ Công an hướng dẫn thi hành Nghị định số 78/2009/NĐ-CP ngày 22/9/2009 của Chính phủ quy định chi tiết và hướng dẫn thi hành một số điều của Luật Quốc tịch Việt Nam (có hiệu lực kể từ ngày 15 tháng 4 năm 2010);

- Thông tư liên tịch số 05/2013/TTLT/BTP-BCA-BNG ngày 31 tháng 3 năm 2013 của Bộ Tư pháp, Bộ Ngoại giao, Bộ Công an sửa đổi, bổ sung Điều 13 Thông tư liên tịch số 05/2010/TTLT/BTP-BNG-BCA ngày 01/3/2010 của Bộ Tư pháp, Bộ Ngoại giao, Bộ Công an hướng dẫn thi hành Nghị định số 78/2009/NĐ-CP ngày 22/9/2009 của Chính phủ quy định chi tiết và hướng dẫn thi hành một số điều của Luật Quốc tịch Việt Nam (có hiệu lực kể từ ngày 16 tháng 3 năm 2013).



Ảnh
4x6

CỘNG HÒA XÃ HỘI CHỦ NGHĨA VIỆT NAM
Độc lập - Tự do - Hạnh phúc

....., ngày tháng năm

TỜ KHAI XÁC NHẬN LÀ NGƯỜI GỐC VIỆT NAM

Kính gửi:..... (tên cơ quan tiếp nhận, giải quyết hồ sơ)

Họ và tên người yêu cầu: **Giới tính:**

Ngày, tháng, năm sinh:

Nơi sinh:

Địa chỉ cư trú:

Nơi thường trú tại Việt Nam trước khi xuất cảnh (nếu có):

.....

Quốc tịch nước ngoài (nếu có):

Giấy chứng minh nhân dân/Hộ chiếu/Giấy tờ hợp lệ thay thế:

số, cấp ngày tháng năm tại

Giấy tờ để chứng minh là người đã từng có quốc tịch Việt Nam theo huyết thống, giấy tờ chứng minh là con, cháu của người mà khi sinh ra có quốc tịch Việt Nam theo huyết thống:

1).....

2).....

3).....

Đề nghị Quý Cơ quan cấp Giấy xác nhận là người gốc Việt Nam.

Tôi cam đoan những lời khai trên đây là đúng sự thật và xin chịu trách nhiệm trước pháp luật về lời khai của mình./.

Người khai
(ký, ghi rõ họ, tên)

IV. Lĩnh vực Công chứng

1. Thủ tục Đăng ký tham dự kiểm tra kết quả tập sự hành nghề công chứng²⁵

a) Trình tự thực hiện:

- **Bước 1:** Người tập sự chuẩn bị đầy đủ hồ sơ nộp tại Bộ phận tiếp nhận và trả kết quả của Sở Tư pháp (địa chỉ: số 141 - 143 Pasteur, Phường 6, Quận 3, TP. Hồ Chí Minh) từ thứ hai đến thứ sáu (buổi sáng từ 07 giờ 30 phút đến 11 giờ 30 phút, buổi chiều từ 13 giờ 00 phút đến 17 giờ 00 phút) và buổi sáng thứ bảy (từ 07 giờ 30 phút đến 11 giờ 30 phút).

- **Bước 2:** Bộ phận tiếp nhận và trả kết quả Sở Tư pháp tiếp nhận hồ sơ, kiểm tra tính hợp lệ và đầy đủ của các giấy tờ có trong hồ sơ:

+ Trường hợp hồ sơ hợp lệ và đầy đủ theo quy định thì cấp Biên nhận hồ sơ;

+ Trường hợp hồ sơ chưa đầy đủ hoặc chưa hợp lệ, công chức được phân công tiếp nhận hướng dẫn bằng văn bản cho người nộp hồ sơ bổ sung và hoàn thiện hồ sơ theo quy định.

- **Bước 3:** Trong thời hạn 15 ngày, kể từ ngày nhận đủ hồ sơ hợp lệ, Sở Tư pháp thông báo bằng văn bản cho người đăng ký về việc ghi tên người đó vào danh sách đề nghị Bộ Tư pháp cho tham dự kiểm tra kết quả tập sự. Trường hợp từ chối, thì thông báo bằng văn bản, có nêu rõ lý do.

- **Bước 4:** Người tập sự đến nhận kết quả theo thời gian được xác định trong phiếu hẹn.

b) Cách thức thực hiện: Nộp hồ sơ và nhận kết quả trực tiếp tại Bộ phận tiếp nhận và trả kết quả của Sở Tư pháp.

c) Thành phần, số lượng hồ sơ:

- Thành phần hồ sơ:

+ Giấy đăng ký tham dự kiểm tra kết quả tập sự hành nghề công chứng (theo mẫu);

+ Báo cáo kết quả tập sự hành nghề công chứng.

- Số lượng hồ sơ: 01 bộ.

d) Thời hạn giải quyết: Trong thời hạn 15 ngày, kể từ ngày nhận đủ hồ sơ hợp lệ.

²⁵Nội dung in nghiêng là nội dung sửa đổi, bổ sung.

đ) Đối tượng thực hiện thủ tục hành chính: Cá nhân.

e) Cơ quan giải quyết thủ tục hành chính: Sở Tư pháp.

g) Kết quả thực hiện thủ tục hành chính: Thông báo về việc ghi tên người đăng ký vào danh sách đề nghị Bộ Tư pháp cho tham dự kiểm tra kết quả tập sự hoặc văn bản từ chối, có nêu rõ lý do.

h) Phí, lệ phí: Sát hạch bổ nhiệm công chứng viên với số tiền là 3.500.000 đồng (Ba triệu năm trăm nghìn đồng), nộp vào tài khoản của Cục Bổ trợ tư pháp theo thông tin cụ thể như sau:

- Tên tài khoản: Cục Bổ trợ tư pháp.

- Số tài khoản: 3511.0.1118188, tại Kho bạc nhà nước quận Ba Đình, thành phố Hà Nội.

- Nội dung nộp phí: Nộp phí sát hạch bổ nhiệm công chứng viên.

i) Tên mẫu đơn, mẫu tờ khai: Giấy đăng ký tham dự kiểm tra kết quả tập sự hành nghề công chứng (Mẫu TP-TSCC-02 ban hành kèm theo Thông tư số 04/2015/TT-BTP ngày 15/4/2015 của Bộ trưởng Bộ Tư pháp);

k) Yêu cầu, điều kiện thực hiện thủ tục hành chính:

- Những người sau đây được đăng ký tham dự kiểm tra kết quả tập sự hành nghề công chứng:

+ Người đã hoàn thành thời gian tập sự và các nghĩa vụ của Người tập sự theo quy định của Luật Công chứng và Thông tư này;

+ Người không đạt yêu cầu trong kỳ kiểm tra kết quả tập sự trước.

- Người không đạt yêu cầu trong ba kỳ kiểm tra kết quả tập sự trước thì không được đăng ký tham dự kiểm tra và phải tập sự lại;

- Báo cáo kết quả tập sự phải có nhận xét của công chứng viên hướng dẫn tập sự và xác nhận bằng văn bản của tổ chức hành nghề công chứng nhận tập sự về quá trình và kết quả tập sự.

l) Căn cứ pháp lý của thủ tục hành chính:

- Luật Công chứng ngày 20 tháng 6 năm 2014 (có hiệu lực kể từ ngày 01 tháng 01 năm 2015);

- Thông tư số 04/2015/TT-BTP ngày 15 tháng 4 năm 2015 của Bộ trưởng Bộ Tư pháp hướng dẫn tập sự hành nghề công chứng (có hiệu lực kể từ ngày 01 tháng 6 năm

2015);

- Thông tư số 257/2016/TT-BTC ngày 11 tháng 11 năm 2016 của Bộ Tài chính quy định mức thu, chế độ thu, nộp, quản lý, sử dụng phí công chứng; phí chứng thực; phí thẩm định tiêu chuẩn, điều kiện hành nghề công chứng; phí thẩm định điều kiện hoạt động Văn phòng công chứng; lệ phí cấp thẻ công chứng viên (có hiệu lực kể từ ngày 01 tháng 01 năm 2017).

CỘNG HOÀ XÃ HỘI CHỦ NGHĨA VIỆT NAM
Độc lập - Tự do - Hạnh phúc

GIẤY ĐĂNG KÝ THAM DỰ
KIỂM TRA KẾT QUẢ TẬP SỰ HÀNH NGHỀ CÔNG CHỨNG
(Ban hành kèm theo Thông tư số 04/2015/TT-BTP ngày 15 tháng 04 năm 2015)

Kính gửi: Sở Tư pháp

Tên tôi là:.....

Sinh ngày:; Nam/Nữ:

Chứng minh nhân dân số/Căn cước công dân số:

Ngày cấp:/...../..... Nơi cấp:

Nơi đăng ký thường trú (hoặc tạm trú):.....

Chỗ ở hiện nay:

Tôi đã hoàn thành thời gian và nghĩa vụ của người tập sự tại Phòng công chứng...../Tôi đã hoàn thành thời gian và nghĩa vụ của người tập sự tại Văn phòng công chứng.....(1)

Địa chỉ trụ sở:

Họ tên, số Thẻ của công chứng viên hướng dẫn tập sự:

Thời gian tập sự bắt đầu từ ngày tháng năm và kết thúc vào ngày tháng năm

Tôi xin cam đoan chấp hành đúng các quy định pháp luật và thực hiện đầy đủ các nghĩa vụ của thí sinh tham dự kiểm tra.

Xác nhận của

(*Tỉnh, thành phố*), ngày ... tháng ... năm ...

Trưởng Phòng/Trưởng Văn phòng

Người đề nghị

(*xác nhận các thông tin người tập sự
cung cấp, ký, ghi rõ họ tên và đóng dấu
của tổ chức*)

(*ký và ghi rõ họ tên*)

Chú thích:

(1) Nếu hoàn thành thời gian và nghĩa vụ của người tập sự tại Phòng công chứng thì chọn phương án trước dấu “/”; nếu hoàn thành thời gian và nghĩa vụ của người tập sự tại Văn phòng công chứng thì chọn phương án sau dấu “/”.

2. Thủ tục Cấp lại Thẻ công chứng viên²⁶

a) Trình tự thực hiện:

- **Bước 1:** Công chứng viên đề nghị cấp lại Thẻ công chứng viên nộp hồ sơ trực tiếp tại Bộ phận tiếp nhận và trả hồ sơ của Sở Tư pháp (địa chỉ: số 141 - 143 Pasteur, Phường 6, Quận 3, TP. Hồ Chí Minh) hoặc gửi qua đường bưu chính, từ thứ hai đến thứ sáu (buổi sáng từ 07 giờ 30 phút đến 11 giờ 30 phút, buổi chiều từ 13 giờ 00 phút đến 17 giờ 00 phút) và buổi sáng thứ bảy (từ 07 giờ 30 phút đến 11 giờ 30 phút).

- **Bước 2:** Bộ phận tiếp nhận và trả kết quả Sở Tư pháp tiếp nhận hồ sơ, kiểm tra tính hợp lệ và đầy đủ của các giấy tờ có trong hồ sơ:

* Trường hợp nộp trực tiếp:

+ Trường hợp hồ sơ hợp lệ và đầy đủ theo quy định thì cấp Biên nhận hồ sơ;

+ Trường hợp hồ sơ chưa đầy đủ hoặc chưa hợp lệ, công chức được phân công tiếp nhận hướng dẫn bằng văn bản cho người nộp hồ sơ bổ sung và hoàn thiện hồ sơ theo quy định.

* Trường hợp nộp qua bưu chính:

Trường hợp hồ sơ đầy đủ và hợp lệ thì thực hiện giải quyết hồ sơ theo quy định. Trường hợp hồ sơ chưa đầy đủ hoặc chưa hợp lệ thì mời người nộp hồ sơ đến bổ sung theo quy định.

- **Bước 3:** Trong thời hạn 05 ngày làm việc, kể từ ngày nhận đủ hồ sơ hợp lệ, Sở Tư pháp cấp lại Thẻ cho công chứng viên. Trường hợp từ chối, thì thông báo bằng văn bản, có nêu rõ lý do.

- **Bước 4:** Công chứng viên đến nhận kết quả theo thời gian được xác định trong phiếu hẹn.

b) Cách thức thực hiện: Nộp hồ sơ trực tiếp hoặc gửi qua đường bưu chính đến Sở Tư pháp. Nhận kết quả trực tiếp tại Sở Tư pháp.

c) Thành phần, số lượng hồ sơ:

- Thành phần hồ sơ:

+ Giấy đề nghị cấp lại Thẻ công chứng viên (theo mẫu);

+ 01 ảnh chân dung cỡ 2 cm x 3 cm (ảnh chụp không quá 06 tháng trước ngày nộp ảnh);

²⁶Nội dung in nghiêng là nội dung sửa đổi, bổ sung.

+ Thẻ công chứng viên đang sử dụng (trong trường hợp Thẻ bị hỏng).

- Số lượng hồ sơ: 01 bộ.

d) Thời hạn giải quyết: Trong thời hạn 05 ngày làm việc, kể từ ngày nhận đủ hồ sơ hợp lệ.

đ) Đối tượng thực hiện thủ tục hành chính: Cá nhân.

e) Cơ quan giải quyết thủ tục hành chính: Sở Tư pháp.

g) Kết quả thực hiện thủ tục hành chính: Thẻ công chứng viên hoặc văn bản từ chối, có nêu rõ lý do.

h) Phí, lệ phí: 100.000 (một trăm nghìn) đồng/người.

i) Tên mẫu đơn, mẫu tờ khai: Giấy đề nghị cấp lại Thẻ Công chứng viên (Mẫu TP-CC-07 ban hành kèm theo Thông tư số 06/2015/TT-BTP ngày 15/6/2015 của Bộ trưởng Bộ Tư pháp).

k) Yêu cầu, điều kiện thực hiện thủ tục hành chính: Không.

l) Căn cứ pháp lý của thủ tục hành chính:

- Luật Công chứng ngày 20 tháng 6 năm 2014 (có hiệu lực kể từ ngày 01 tháng 01 năm 2015);

- Thông tư số 06/2015/TT-BTP ngày 15 tháng 6 năm 2015 của Bộ trưởng Bộ Tư pháp quy định chi tiết và hướng dẫn thi hành một số điều của Luật Công chứng (có hiệu lực kể từ ngày 01 tháng 8 năm 2015);

- Thông tư số 257/2016/TT-BTC ngày 11 tháng 11 năm 2016 của Bộ Tài chính quy định mức thu, chế độ thu, nộp, quản lý, sử dụng phí công chứng; phí chứng thực; phí thẩm định tiêu chuẩn, điều kiện hành nghề công chứng; phí thẩm định điều kiện hoạt động Văn phòng công chứng; lệ phí cấp thẻ công chứng viên (có hiệu lực kể từ ngày 01 tháng 01 năm 2017).

TP-CC-07

(Ban hành kèm theo Thông tư số 06/2015/TT-BTP)

CỘNG HOÀ XÃ HỘI CHỦ NGHĨA VIỆT NAM
Độc lập - Tự do - Hạnh phúc

GIẤY ĐỀ NGHỊ
CẤP LẠI THẺ CÔNG CHỨNG VIÊN

Kính gửi: Sở Tư pháp tỉnh (thành phố)

Tên tôi là: Nam, nữ: Sinh ngày:/...../.....

Chứng minh nhân dân/Hộ chiếu/Căn cước công dân số:

Ngày cấp:/...../..... Nơi cấp:

Hiện đang hành nghề công chứng tại Phòng công chứng/Văn phòng công chứng:

Địa chỉ trụ sở:

Đã được cấp Thẻ công chứng viên số:

Lý do đề nghị cấp lại Thẻ công chứng viên:

Tôi xin chịu trách nhiệm về những nội dung nêu trên và cam đoan tuân thủ các nguyên tắc hành nghề công chứng, thực hiện đầy đủ các quyền, nghĩa vụ của công chứng viên theo quy định của pháp luật.

Xác nhận của Trưởng Phòng công chứng/Trưởng Văn phòng công chứng về việc công chứng viên đang hành nghề tại tổ chức mình
(ký, ghi rõ họ tên và đóng dấu)

Tỉnh (thành phố)....., ngày.....tháng.....năm.....

Người đề nghị
(ký và ghi rõ họ tên)

3. Thủ tục Bổ nhiệm lại công chứng viên²⁷

a) Trình tự thực hiện:

- **Bước 1:** Người đề nghị bổ nhiệm lại công chứng viên nộp hồ sơ trực tiếp tại Bộ phận tiếp nhận và trả kết quả của Sở Tư pháp (địa chỉ: số 141 - 143 Pasteur, Phường 6, Quận 3, TP. Hồ Chí Minh) hoặc gửi qua đường bưu chính, từ thứ hai đến thứ sáu (buổi sáng từ 07 giờ 30 phút đến 11 giờ 30 phút, buổi chiều từ 13 giờ 00 phút đến 17 giờ 00 phút) và buổi sáng thứ bảy (từ 07 giờ 30 phút đến 11 giờ 30 phút).

- **Bước 2:** Bộ phận tiếp nhận và trả kết quả Sở Tư pháp tiếp nhận hồ sơ, kiểm tra tính hợp lệ và đầy đủ của các giấy tờ có trong hồ sơ:

* Trường hợp nộp trực tiếp:

+ Trường hợp hồ sơ hợp lệ và đầy đủ theo quy định thì cấp Biên nhận hồ sơ;

+ Trường hợp hồ sơ chưa đầy đủ hoặc chưa hợp lệ, công chức được phân công tiếp nhận hướng dẫn bằng văn bản cho người nộp hồ sơ bổ sung và hoàn thiện hồ sơ theo quy định.

* Trường hợp nộp qua bưu chính:

Trường hợp hồ sơ đầy đủ và hợp lệ thì thực hiện giải quyết hồ sơ theo quy định. Trường hợp hồ sơ chưa đầy đủ hoặc chưa hợp lệ thì mời người nộp hồ sơ đến bổ sung theo quy định.

- **Bước 3:** Trong thời hạn 10 ngày làm việc, kể từ ngày nhận đủ hồ sơ hợp lệ, Sở Tư pháp có văn bản đề nghị Bộ trưởng Bộ Tư pháp bổ nhiệm lại Công chứng viên. Trường hợp từ chối, thì thông báo bằng văn bản, có nêu rõ lý do.

- **Bước 4:** Trong thời hạn 30 ngày, kể từ ngày nhận được hồ sơ đề nghị của Sở Tư pháp, Bộ trưởng Bộ Tư pháp xem xét, quyết định bổ nhiệm lại công chứng viên. Trường hợp từ chối, phải thông báo bằng văn bản, có nêu rõ lý do, gửi cho Sở Tư pháp và người đề nghị bổ nhiệm.

- **Bước 5:** Người đề nghị bổ nhiệm lại Công chứng viên đến nhận kết quả theo thời gian được xác định trong phiếu hẹn.

+ Lần 1: Người đề nghị bổ nhiệm lại Công chứng viên đến Sở Tư pháp nhận thông tin giải quyết hồ sơ hoặc văn bản từ chối bổ nhiệm lại Công chứng viên;

+ Lần 2: Người đề nghị bổ nhiệm lại Công chứng viên liên hệ Bộ Tư pháp nhận kết quả giải quyết.

²⁷Nội dung in nghiêng là nội dung sửa đổi, bổ sung.

b) Cách thức thực hiện: Nộp hồ sơ trực tiếp hoặc gửi qua hệ thống bưu chính đến Sở Tư pháp. Nhận kết quả trực tiếp tại Sở Tư pháp.

c) Thành phần, số lượng hồ sơ:

- Thành phần hồ sơ:

+ Giấy đề nghị bổ nhiệm lại công chứng viên (theo mẫu);

+ Phiếu lý lịch tư pháp;

+ Giấy chứng nhận sức khỏe do cơ quan y tế có thẩm quyền cấp;

+ Bản sao có chứng thực hoặc bản photo kèm bản chính để đối chiếu quyết định miễn nhiệm công chứng viên;

+ Bản sao có chứng thực hoặc bản photo kèm bản chính để đối chiếu các giấy tờ chứng minh lý do miễn nhiệm không còn (trừ trường hợp Công chứng viên được miễn nhiệm theo nguyện vọng của cá nhân hoặc chuyển làm công việc khác đề nghị bổ nhiệm lại công chứng viên).

- Số lượng hồ sơ: 01 bộ.

d) Thời hạn giải quyết:

+ Tại Sở Tư pháp: Trong thời hạn 10 ngày làm việc, kể từ ngày nhận đủ hồ sơ hợp lệ, Sở Tư pháp có văn bản đề nghị Bộ Tư pháp.

+ Tại Bộ Tư pháp: Trong thời hạn 30 ngày, kể từ ngày nhận được đề nghị của Sở Tư pháp, Bộ trưởng Bộ Tư pháp xem xét, quyết định.

đ) Đối tượng thực hiện thủ tục hành chính: Cá nhân.

e) Cơ quan giải quyết thủ tục hành chính:

- **Cơ quan có thẩm quyền giải quyết:** Bộ Tư pháp.

- **Cơ quan trực tiếp thực hiện thủ tục hành chính:** Sở Tư pháp.

g) Kết quả thực hiện thủ tục hành chính: Văn bản đề nghị bổ nhiệm lại Công chứng viên hoặc văn bản từ chối, có nêu rõ lý do.

h) Phí, lệ phí: Thẩm định tiêu chuẩn, điều kiện hành nghề công chứng đối với trường hợp đề nghị bổ nhiệm lại công chứng viên: 500.000 đồng/trường hợp.

i) Tên mẫu đơn, mẫu tờ khai:

+ Đơn đề nghị bổ nhiệm công chứng viên (Mẫu TP-CC-05 ban hành kèm theo Thông tư số 06/2015/TT-BTP ngày 15/6/2015 của Bộ trưởng Bộ Tư pháp);

+ Giấy chứng nhận sức khỏe (Mẫu Khám sức khỏe dành cho người từ 18 tuổi trở lên ban hành kèm theo Thông tư số 14/2013/TT-BYT ngày 06/5/2013 của Bộ trưởng Bộ Y tế).

k) Yêu cầu, điều kiện thực hiện thủ tục hành chính:

- Công chứng viên được miễn nhiệm theo nguyện vọng của cá nhân hoặc chuyển làm công việc khác được xem xét bổ nhiệm lại công chứng viên khi có đề nghị bổ nhiệm lại;

- Người bị miễn nhiệm công chứng viên được xem xét bổ nhiệm lại công chứng viên khi lý do miễn nhiệm không còn và đáp ứng đủ tiêu chuẩn công chứng viên:

+ Có bằng cử nhân luật;

+ Có thời gian công tác pháp luật từ 05 năm trở lên tại các cơ quan, tổ chức sau khi đã có bằng cử nhân luật;

+ Tốt nghiệp khóa đào tạo nghề công chứng hoặc hoàn thành khóa bồi dưỡng kỹ năng hành nghề công chứng và quy tắc đạo đức hành nghề công chứng;

+ Đạt yêu cầu kiểm tra kết quả tập sự hành nghề công chứng;

+ Bảo đảm sức khỏe để hành nghề công chứng.

- Người bị miễn nhiệm công chứng viên do bị kết tội bằng bản án đã có hiệu lực pháp luật của Tòa án về tội phạm do cố ý, bị xử phạt vi phạm hành chính đến lần thứ hai trong hoạt động hành nghề công chứng mà còn tiếp tục vi phạm, bị xử lý kỷ luật bằng hình thức từ cảnh cáo trở lên đến lần thứ hai mà còn tiếp tục vi phạm hoặc bị kỷ luật buộc thôi việc thì không được bổ nhiệm lại công chứng viên;

- Hồ sơ đề nghị bổ nhiệm công chứng viên nộp hồ sơ tại Sở Tư pháp nơi người đề nghị bổ nhiệm công chứng viên đã đăng ký tập sự;

- Người đề nghị bổ nhiệm công chứng viên không thuộc trường hợp không được bổ nhiệm công chứng viên:

+ Người đang bị truy cứu trách nhiệm hình sự, đã bị kết tội bằng bản án đã có hiệu lực pháp luật của Tòa án về tội phạm do vô ý mà chưa được xóa án tích hoặc về tội phạm do cố ý;

+ Người đang bị áp dụng biện pháp xử lý hành chính theo quy định của pháp luật về xử lý vi phạm hành chính;

+ Người bị mất hoặc bị hạn chế năng lực hành vi dân sự;

+ Cán bộ bị kỷ luật bằng hình thức bãi nhiệm, công chức, viên chức bị kỷ luật bằng hình thức buộc thôi việc hoặc sỹ quan, quân nhân chuyên nghiệp, công nhân, viên chức trong cơ quan, đơn vị thuộc Quân đội nhân dân, sỹ quan, hạ sỹ quan, công nhân, viên chức trong đơn vị thuộc Công an nhân dân bị kỷ luật bằng hình thức tước danh hiệu quân nhân, danh hiệu Công an nhân dân hoặc đưa ra khỏi ngành;

+ Người bị thu hồi chứng chỉ hành nghề luật sư do bị xử lý kỷ luật bằng hình thức xóa tên khỏi danh sách của Đoàn luật sư, người bị tước quyền sử dụng chứng chỉ hành nghề luật sư mà chưa hết thời hạn 03 năm kể từ ngày quyết định thu hồi chứng chỉ hành nghề luật sư có hiệu lực hoặc kể từ ngày chấp hành xong quyết định tước quyền sử dụng chứng chỉ hành nghề luật sư.

1) Căn cứ pháp lý của thủ tục hành chính:

- Luật Công chứng ngày 20 tháng 6 năm 2014 (có hiệu lực kể từ ngày 01 tháng 01 năm 2015);

- Thông tư số 06/2015/TT-BTP ngày 15 tháng 6 năm 2015 của Bộ trưởng Bộ Tư pháp quy định chi tiết và hướng dẫn thi hành một số điều của Luật Công chứng (có hiệu lực kể từ ngày 01 tháng 8 năm 2015);

- Thông tư số 14/2013/TT-BYT ngày 06 tháng 5 năm 2013 của Bộ trưởng Bộ Y tế hướng dẫn việc khám sức khỏe (có hiệu lực kể từ ngày 22 tháng 6 năm 2013);

- Thông tư số 257/2016/TT-BTC ngày 11 tháng 11 năm 2016 của Bộ Tài chính quy định mức thu, chế độ thu, nộp, quản lý, sử dụng phí công chứng; phí chứng thực; phí thẩm định tiêu chuẩn, điều kiện hành nghề công chứng; phí thẩm định điều kiện hoạt động Văn phòng công chứng; lệ phí cấp thẻ công chứng viên (có hiệu lực kể từ ngày 01 tháng 01 năm 2017).

TP-CC-05

(Ban hành kèm theo Thông tư số 06/2015/TT-BTP)

ảnh

3x4

CỘNG HOÀ XÃ HỘI CHỦ NGHĨA VIỆT NAM
Độc lập - Tự do - Hạnh phúc

ĐƠN ĐỀ NGHỊ BỔ NHIỆM LẠI CÔNG CHỨNG VIÊN

Kính gửi: Bộ trưởng Bộ Tư pháp

Tên tôi là: Nam, nữ: Sinh ngày:/...../.....

Chứng minh nhân dân/Hộ chiếu/Căn cước công dân số:

Ngày cấp:/...../..... Nơi cấp:

Nơi đăng ký hộ khẩu thường trú:

Chỗ ở hiện nay:

Điện thoại: Email (nếu có):

Đã được bổ nhiệm công chứng viên theo Quyết định số: ngày
...../...../..... của; miễn nhiệm công chứng viên theo Quyết định
số: ngày/...../..... của

Tôi làm Đơn này đề nghị được bổ nhiệm lại công chứng viên. Tôi cam đoan tuân thủ các nguyên tắc hành nghề công chứng, thực hiện đầy đủ các nghĩa vụ, trách nhiệm của công chứng viên theo quy định của pháp luật.

Tỉnh (thành phố)....., ngày.....tháng.....năm.....

Người đề nghị

(ký và ghi rõ họ tên)

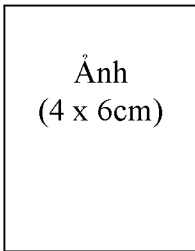
MẪU GIẤY KHÁM SỨC KHỎE DÙNG CHO NGƯỜI TỪ ĐỦ 18 TUỔI TRỞ LÊN
(Kèm theo Thông tư số 14/2013/TT-BYT ngày 06 tháng 5 năm 2013
của Bộ trưởng Bộ Y tế)

.....²⁸.....
.....²⁹.....

CỘNG HÒA XÃ HỘI CHỦ NGHĨA VIỆT NAM
Độc lập - Tự do - Hạnh phúc

Số: /GKSK-....³⁰

GIẤY KHÁM SỨC KHỎE



Họ và tên (*chữ in hoa*):.....

Giới: Nam Nữ Tuổi:

Số CMND hoặc Hộ chiếu: cấp

ngày...../...../..... tại

Chỗ ở hiện tại:

.....

Lý do khám sức khỏe:

.....

TIỀN SỬ BỆNH CỦA ĐỐI TƯỢNG KHÁM SỨC KHỎE

1. Tiền sử gia đình:

Có ai trong gia đình ông (bà) mắc một trong các bệnh: truyền nhiễm, tim mạch, đái tháo đường, lao, hen phế quản, ung thư, động kinh, rối loạn tâm thần, bệnh khác: a) Không ; b) Có ; Nếu “có”, đề nghị ghi cụ thể tên bệnh:.....

.....

2. Tiền sử bản thân: Ông (bà) đã/đang mắc bệnh, tình trạng bệnh nào sau đây không: Bệnh truyền nhiễm, bệnh tim mạch, đái tháo đường, lao, hen phế quản, ung thư, động kinh, rối loạn tâm thần, bệnh khác: a) Không ; b) Có

Nếu “có”, đề nghị ghi cụ thể tên bệnh:

3. Câu hỏi khác (nếu có):

a) Ông (bà) có đang điều trị bệnh gì không? Nếu có, xin hãy liệt kê các thuốc đang dùng và liều lượng:

.....

b) Tiền sử thai sản (Đối với phụ nữ):

.....

Tôi xin cam đoan những
điều khai trên đây hoàn toàn đúng
với sự thật theo sự hiểu biết của tôi.

..... ngày tháng..... năm.....

Người đề nghị khám sức khỏe

(Ký và ghi rõ họ, tên)

²⁸ Tên cơ quan chủ quản của cơ sở khám sức khỏe.

²⁹ Tên của cơ sở khám sức khỏe.

³⁰ Chữ viết tắt tên cơ sở khám sức khỏe.

I. KHÁM THỂ LỰC

Chiều cao:cm; Cân nặng: kg; Chỉ số BMI:
 Mạch:lần/phút; Huyết áp:..... /..... mmHg
 Phân loại thể lực:

II. KHÁM LÂM SÀNG

Nội dung khám	Họ tên, chữ ký của Bác sỹ
1. Nội khoa	
a) Tuần hoàn:
Phân loại
.....
b) Hô hấp:
Phân loại
.....
c) Tiêu hóa:
Phân loại
.....
d) Thận-Tiết niệu:
Phân loại
.....
đ) Cơ-xương-khớp:
Phân loại
.....
e) Thần kinh:
Phân loại
.....
g) Tâm thần:
Phân loại
.....
2. Ngoại khoa:
Phân loại
.....
3. Sản phụ khoa:
Phân loại
.....
4. Mắt:
- Kết quả khám thị lực: Không kính: Mắt

Nội dung khám	Họ tên, chữ ký của Bác sỹ
<p>phải:..... Mắt trái:Có kính: Mắt phải: Mắt trái:</p> <p>- Các bệnh về mắt (nếu có):</p> <p>- Phân loại:</p> <p>.....</p> <p>5. Tai-Mũi-Họng</p> <p>- Kết quả khám thính lực:</p> <p>Tai trái: Nói thường:.....m; Nói thầm:.....m. Tai phải: Nói thường:.....m; Nói thầm:.....m.</p> <p>- Các bệnh về tai mũi họng (nếu có):.....</p> <p>- Phân loại:</p> <p>.....</p> <p>6. Răng-Hàm-Mặt</p> <p>- Kết quả khám: + Hàm trên:..... + Hàm dưới:.....</p> <p>- Các bệnh về Răng-Hàm-Mặt (nếu có):.....</p> <p>- Phân loại:.....</p> <p>.....</p> <p>7. Da liễu:</p> <p>.....</p> <p>.....</p> <p>Phân loại:.....</p> <p>.....</p>	

III. KHÁM CẬN LÂM SÀNG

Nội dung khám	Họ tên, chữ ký của Bác sỹ
<p>1. Xét nghiệm máu:</p> <p>a) Công thức máu: Số lượng HC: Số lượng Bạch cầu: Số lượng Tiểu cầu:.....</p> <p>b) Sinh hóa máu: Đường máu:..... Urê:.....</p>	<p>.....</p> <p>.....</p> <p>.....</p> <p>.....</p> <p>.....</p>

Nội dung khám	Họ tên, chữ ký của Bác sỹ
Creatinin:..... ASAT (GOT):..... ALAT (GPT):..... c) Khác (nếu có):.....
2. Xét nghiệm nước tiểu: a) Đường: b) Prôtêin: c) Khác (nếu có):
3. Chẩn đoán hình ảnh:

IV. KẾT LUẬN

1. Phân loại sức khỏe:.....³¹
2. Các bệnh, tật (nếu có):³²

..... ngày... .. tháng... .. năm.....
NGƯỜI KẾT LUẬN

³¹ Phân loại sức khỏe theo quy định tại Quyết định số 1613/BYT - QĐ hoặc phân loại sức khỏe theo quy định của bộ tiêu chuẩn sức khỏe chuyên ngành đối với trường hợp khám sức khỏe chuyên ngành.

³² Ghi rõ các bệnh, tật, phương án điều trị, phục hồi chức năng hoặc giới thiệu khám chuyên khoa để khám bệnh, chữa bệnh.

V. Lĩnh vực Trọng tài thương mại

1. Thủ tục Đăng ký hoạt động Trung tâm trọng tài³³

a) Trình tự thực hiện:

- **Bước 1:** Trong thời hạn 30 ngày, kể từ ngày nhận được Giấy phép thành lập, Trung tâm trọng tài nộp hồ sơ trực tiếp tại Bộ phận tiếp nhận và trả kết quả của Sở Tư pháp (địa chỉ: số 141 - 143 Pasteur, Phường 6, Quận 3, TP. Hồ Chí Minh) hoặc gửi qua hệ thống bưu chính, từ thứ hai đến thứ sáu (buổi sáng từ 07 giờ 30 phút đến 11 giờ 30 phút, buổi chiều từ 13 giờ 00 phút đến 17 giờ 00 phút) và buổi sáng thứ bảy (từ 07 giờ 30 phút đến 11 giờ 30 phút).

- **Bước 2:** Bộ phận tiếp nhận và trả kết quả Sở Tư pháp tiếp nhận hồ sơ, kiểm tra tính hợp lệ và đầy đủ của các giấy tờ có trong hồ sơ:

* Trường hợp nộp trực tiếp:

+ Trường hợp hồ sơ hợp lệ và đầy đủ theo quy định thì cấp Biên nhận hồ sơ;

+ Trường hợp hồ sơ chưa đầy đủ hoặc chưa hợp lệ, công chức được phân công tiếp nhận hướng dẫn bằng văn bản cho người nộp hồ sơ bổ sung và hoàn thiện hồ sơ theo quy định.

* Trường hợp nộp qua bưu chính:

Trường hợp hồ sơ đầy đủ và hợp lệ thì thực hiện giải quyết hồ sơ theo quy định. Trường hợp hồ sơ chưa đầy đủ hoặc chưa hợp lệ thì mời người nộp hồ sơ đến bổ sung theo quy định.

- **Bước 3:** Trong thời hạn 15 ngày, kể từ ngày nhận đủ hồ sơ hợp lệ, Sở Tư pháp có trách nhiệm cấp Giấy đăng ký hoạt động cho Trung tâm trọng tài. Trường hợp từ chối, thì thông báo bằng văn bản, có nêu rõ lý do.

- **Bước 4:** Trung tâm trọng tài căn cứ vào ngày hẹn trên Biên nhận đến nhận kết quả giải quyết tại Bộ phận tiếp nhận và trả kết quả của Sở Tư pháp.

b) Cách thức thực hiện: Nộp hồ sơ trực tiếp hoặc nộp qua hệ thống bưu chính đến Sở Tư pháp. Nhận kết quả trực tiếp tại Sở Tư pháp.

c) Thành phần, số lượng hồ sơ:

- Thành phần hồ sơ:

+ Đơn đăng ký hoạt động Trung tâm trọng tài (theo mẫu);

³³Nội dung in nghiêng là nội dung sửa đổi, bổ sung.

+ Bản sao có chứng thực hoặc bản photo kèm bản chính để đối chiếu Giấy phép thành lập Trung tâm trọng tài;

+ Bản sao có chứng thực hoặc bản photo kèm bản chính để đối chiếu Điều lệ Trung tâm trọng tài;

+ Bản chính hoặc bản sao có chứng thực hoặc bản photo kèm bản chính để đối chiếu Giấy tờ chứng minh về trụ sở hoạt động của Trung tâm trọng tài.

- Số lượng hồ sơ: 01 bộ.

d) Thời hạn giải quyết: Trong thời hạn 15 ngày, kể từ ngày nhận đủ hồ sơ hợp lệ.

đ) Đối tượng thực hiện thủ tục hành chính: Tổ chức.

e) Cơ quan giải quyết thủ tục hành chính: Sở Tư pháp.

g) Kết quả thực hiện thủ tục hành chính: Giấy đăng ký hoạt động Trung tâm trọng tài hoặc văn bản từ chối có nêu rõ lý do.

h) Phí, lệ phí: 1.500.000 đồng/lần cấp.

i) Tên mẫu đơn, mẫu tờ khai:

- Đơn đăng ký hoạt động Trung tâm trọng tài (Mẫu số 04/TP-TTTM ban hành kèm theo Thông tư số 12/2012/TT-BTP ngày 07/11/2012 của Bộ Tư pháp).

- Điều lệ Trung tâm trọng tài (Mẫu số 01/TP-TTTM ban hành kèm theo Thông tư số 12/2012/TT-BTP ngày 07/11/2012 của Bộ Tư pháp).

k) Yêu cầu, điều kiện thực hiện thủ tục hành chính: Không.

l) Căn cứ pháp lý của thủ tục hành chính:

- Luật Trọng tài thương mại ngày 17 tháng 6 năm 2010 (có hiệu lực kể từ ngày 01 tháng 01 năm 2011);

- Nghị định số 63/2011/NĐ-CP ngày 28 tháng 07 năm 2011 quy định chi tiết và hướng dẫn thi hành một số điều của Luật Trọng tài thương mại (có hiệu lực kể từ ngày 20 tháng 9 năm 2011);

- Thông tư số 12/2012/TT-BTP ngày 07 tháng 11 năm 2012 của Bộ Tư pháp ban hành một số biểu mẫu về tổ chức và hoạt động Trọng tài thương mại (có hiệu lực kể từ ngày 25 tháng 12 năm 2012);

- Thông tư số 222/2016/TT-BTC ngày 10 tháng 11 năm 2016 của Bộ Tài chính

quy định mức thu, chế độ thu, nộp, quản lý và sử dụng phí thẩm định tiêu chuẩn, điều kiện hành nghề trong lĩnh vực trọng tài thương mại (có hiệu lực thi hành kể từ ngày 01 tháng 01 năm 2017).

Mẫu số 01/TP-TTMM
(Ban hành kèm theo Thông tư số 12/TT-BTP)

**TÊN TRUNG TÂM
TRỌNG TÀI**

**CỘNG HÒA XÃ HỘI CHỦ NGHĨA VIỆT NAM
Độc lập - Tự do - Hạnh phúc**

ĐIỀU LỆ TRUNG TÂM TRỌNG TÀI

Chương 1. QUY ĐỊNH CHUNG

Chương này quy định về tên của Trung tâm trọng tài, tên viết tắt, tên nước ngoài (nếu có); trụ sở chính; địa vị pháp lý; lĩnh vực, mục tiêu hoạt động; thời gian hoạt động.

Chương 2. CƠ CẤU TỔ CHỨC

Chương này quy định về Ban điều hành (gồm có Chủ tịch, một hoặc các Phó chủ tịch, có thể có Tổng thư ký do Chủ tịch Trung tâm trọng tài cử), Ban thư ký Trung tâm trọng tài, người đại diện theo pháp luật của Trung tâm trọng tài, quyền và nghĩa vụ của người đại diện theo pháp luật; việc lập chi nhánh, văn phòng đại diện của Trung tâm trọng tài; cơ chế quản lý, giải quyết tranh chấp nội bộ của Trung tâm trọng tài; các trường hợp tổ chức lại, giải thể, chấm dứt.

Chương 3. TRỌNG TÀI VIÊN

Chương này quy định danh sách sáng lập viên của Trung tâm trọng tài phương thức thay đổi sáng lập viên của Trung tâm trọng tài; tiêu chuẩn và điều kiện kết nạp trọng tài viên; quyền và nghĩa vụ của trọng tài viên; quy tắc đạo đức trọng tài viên; chế độ khen thưởng; kỷ luật; các trường hợp khai trừ trọng tài viên.

Chương 4. TÀI CHÍNH

Chương này quy định về điều kiện cơ sở vật chất; nguồn tài chính (nếu có vốn góp thì nêu rõ cách thức huy động vốn, phần vốn góp và chuyển nhượng vốn); quy định phương thức công bố, niêm yết phí trọng tài của Trung tâm trọng tài; chế độ tài chính của Trung tâm trọng tài.

Chương 5. THẺ THỨC CÔNG BỐ TỔ TỤNG TRỌNG TÀI VÀ CÁC QUY ĐỊNH KHÁC

Chương này quy định về thẻ thức công bố Quy tắc tổ tụng; của Trung tâm trọng tài; chế độ lưu trữ hồ sơ, tài liệu; các vấn đề cần thiết khác liên quan đến tổ chức, hoạt động của Trung tâm.

Chương 6.
ĐIỀU KHOẢN THI HÀNH

Chương này quy định về thể thức thông qua, sửa đổi, bổ sung Điều lệ; điều kiện có hiệu lực của Điều lệ. Đại hội thông qua Điều lệ phải được lập biên bản, Điều lệ thông qua có đủ chữ ký các sáng lập viên Trung tâm trọng tài.

Điều lệ không ghi chức danh và chữ ký của người đại diện theo pháp luật của Trung tâm trọng tài.

Phần cuối của Điều lệ ghi “Điều lệ này đã được tất cả các thành viên sáng lập của Trung tâm trọng tài thông qua ngày tháng ... năm và có hiệu lực sau khi được Bộ Tư pháp phê chuẩn”.

Ghi chú:

- Thể thức văn bản của Điều lệ: cỡ chữ, kiểu chữ, phong chữ và kỹ thuật trình bày văn bản được thực hiện theo quy định tại Thông tư số 01/2011/TT-BNV ngày 19/01/2011 của Bộ Nội vụ hướng dẫn về thể thức và kỹ thuật trình bày văn bản hành chính. Ví dụ: số thứ tự chương và tên điều được trình bày bằng chữ in thường, cỡ chữ 13 hoặc 14, kiểu chữ đứng đậm. Tên chương được trình bày bằng chữ in hoa, cỡ chữ 13 hoặc 14, kiểu chữ đứng đậm.

Mẫu số 04/TP-TTMM
(Ban hành kèm theo Thông tư số 12/TT-BTP)

CỘNG HÒA XÃ HỘI CHỦ NGHĨA VIỆT NAM
Độc lập - Tự do - Hạnh phúc

ĐƠN ĐĂNG KÝ HOẠT ĐỘNG TRUNG TÂM TRỌNG TÀI

Kính gửi: Sở Tư pháp³⁴

Tên Trung tâm trọng tài:

Giấy phép thành lập số:

Do Bộ Tư pháp cấp ngày tháng năm tại

Đề nghị đăng ký hoạt động của Trung tâm trọng tài với nội dung cụ thể như sau:

1. Tên Trung tâm trọng tài:

Tên viết tắt:

Tên giao dịch bằng tiếng Anh (nếu có):

2. Trụ sở:

Địa chỉ:

Điện thoại: Fax: Email:

Website (nếu có):

3. Người đại diện theo pháp luật:

Họ và tên: Giới tính:

Chức vụ:

Ngày sinh: Điện thoại:

Email:

Số chứng minh nhân dân/hộ chiếu: do

..... cấp ngày

4. Lĩnh vực hoạt động:

Chúng tôi xin cam kết về tính chính xác, trung thực và hoàn toàn chịu trách nhiệm về các nội dung khai trong hồ sơ đăng ký hoạt động; chúng tôi cam đoan hoạt động đúng theo quy định của pháp luật và chịu trách nhiệm về mọi hoạt động của Trung tâm.

Tài liệu gửi kèm bao gồm:

³⁴Sở Tư pháp tỉnh, thành phố trực thuộc Trung ương nơi đặt trụ sở chính Trung tâm trọng tài.

- 1.....
- 2.....
- 3.....

Tỉnh (thành phố), ngày ... tháng ... năm ...
Người đại diện theo pháp luật của
Trung tâm trọng tài
(Ký và ghi rõ họ, tên)

2. Thủ tục Đăng ký hoạt động Chi nhánh của Trung tâm trọng tài³⁵

a) Trình tự thực hiện:

- **Bước 1:** Trong thời hạn 15 ngày làm việc, kể từ ngày quyết định lập Chi nhánh, Trung tâm trọng tài nộp hồ sơ trực tiếp tại Bộ phận tiếp nhận và trả kết quả của Sở Tư pháp (địa chỉ: số 141 - 143 Pasteur, Phường 6, Quận 3, TP. Hồ Chí Minh) hoặc gửi qua hệ thống bưu chính, từ thứ hai đến thứ sáu (buổi sáng từ 07 giờ 30 phút đến 11 giờ 30 phút, buổi chiều từ 13 giờ 00 phút đến 17 giờ 00 phút) và buổi sáng thứ bảy (từ 07 giờ 30 phút đến 11 giờ 30 phút).

- **Bước 2:** Bộ phận tiếp nhận và trả kết quả Sở Tư pháp tiếp nhận hồ sơ, kiểm tra tính hợp lệ và đầy đủ của các giấy tờ có trong hồ sơ:

* Trường hợp nộp trực tiếp:

+ Trường hợp hồ sơ hợp lệ và đầy đủ theo quy định thì cấp Biên nhận hồ sơ;

+ Trường hợp hồ sơ chưa đầy đủ hoặc chưa hợp lệ, công chức được phân công tiếp nhận hướng dẫn bằng văn bản cho người nộp hồ sơ bổ sung và hoàn thiện hồ sơ theo quy định.

* Trường hợp nộp qua bưu chính:

Trường hợp hồ sơ đầy đủ và hợp lệ thì thực hiện giải quyết hồ sơ theo quy định. Trường hợp hồ sơ chưa đầy đủ hoặc chưa hợp lệ thì mời người nộp hồ sơ đến bổ sung theo quy định.

- **Bước 3:** Trong thời hạn 10 ngày làm việc, kể từ ngày nhận đủ hồ sơ hợp lệ, Sở Tư pháp có trách nhiệm cấp Giấy đăng ký hoạt động cho Chi nhánh. Trường hợp từ chối, thì thông báo bằng văn bản, có nêu rõ lý do.

- **Bước 4:** Trung tâm trọng tài căn cứ vào ngày hẹn trên Biên nhận đến nhận kết quả giải quyết tại Bộ phận tiếp nhận và trả kết quả của Sở Tư pháp.

b) Cách thức thực hiện: Nộp hồ sơ trực tiếp hoặc gửi qua dịch vụ bưu chính đến Sở Tư pháp. Nhận kết quả trực tiếp tại Sở Tư pháp.

c) Thành phần, số lượng hồ sơ:

- Thành phần hồ sơ:

+ Đơn đăng ký hoạt động Chi nhánh của Trung tâm trọng tài (theo mẫu);

+ Bản sao có chứng thực hoặc bản photo kèm bản chính để đối chiếu Giấy phép

³⁵Nội dung in nghiêng là nội dung sửa đổi, bổ sung.

thành lập Trung tâm trọng tài;

+ Bản chính Quyết định thành lập Chi nhánh của Trung tâm trọng tài;

+ Bản chính Quyết định của Trung tâm trọng tài về việc cử Trưởng Chi nhánh;

+ Bản chính hoặc bản sao có chứng thực hoặc bản photo kèm bản chính để đối chiếu Giấy tờ chứng minh về trụ sở của Chi nhánh.

- Số lượng hồ sơ: 01 bộ.

d) Thời hạn giải quyết: Trong thời hạn 10 ngày làm việc, kể từ ngày nhận đủ hồ sơ hợp lệ.

đ) Đối tượng thực hiện thủ tục hành chính: Tổ chức.

e) Cơ quan giải quyết thủ tục hành chính: Sở Tư pháp.

g) Kết quả thực hiện thủ tục hành chính: Giấy đăng ký hoạt động Chi nhánh của Trung tâm trọng tài hoặc văn bản từ chối có nêu rõ lý do.

h) Phí, lệ phí: 1.000.000 đồng/lần cấp.

i) Tên mẫu đơn, mẫu tờ khai: Đơn đăng ký hoạt động Chi nhánh của Trung tâm trọng tài (Mẫu số 05/TP-TTTM ban hành kèm theo Thông tư số 12/2012/TT-BTP ngày 07/11/2012 của Bộ Tư pháp).

k) Yêu cầu, điều kiện thực hiện thủ tục hành chính: Trung tâm trọng tài cử một Trọng tài viên làm Trưởng Chi nhánh.

l) Căn cứ pháp lý của thủ tục hành chính:

- Luật Trọng tài thương mại ngày 17 tháng 6 năm 2010 (có hiệu lực kể từ ngày 01 tháng 01 năm 2011);

- Nghị định số 63/2011/NĐ-CP ngày 28 tháng 07 năm 2011 của Chính phủ quy định chi tiết và hướng dẫn thi hành một số điều của Luật Trọng tài thương mại (có hiệu lực kể từ ngày 20 tháng 9 năm 2011);

- Thông tư số 12/2012/TT-BTP ngày 07 tháng 11 năm 2012 của Bộ Tư pháp ban hành một số biểu mẫu về tổ chức và hoạt động Trọng tài thương mại (có hiệu lực kể từ ngày 25 tháng 12 năm 2012);

- Thông tư số 222/2016/TT-BTC ngày 10 tháng 11 năm 2016 của Bộ Tài chính quy định mức thu, chế độ thu, nộp, quản lý và sử dụng phí thẩm định tiêu chuẩn, điều kiện hành nghề trong lĩnh vực trọng tài thương mại (có hiệu lực thi hành kể từ ngày 01 tháng 01 năm 2017).

Mẫu số 05/TP-TTTM

(Ban hành kèm theo Thông tư số 12/TT-BTP)

CỘNG HÒA XÃ HỘI CHỦ NGHĨA VIỆT NAM
Độc lập - Tự do - Hạnh phúc

ĐƠN ĐĂNG KÝ HOẠT ĐỘNG
CHI NHÁNH CỦA TRUNG TÂM TRỌNG TÀI/CHI NHÁNH TỔ CHỨC TRỌNG
TÀI NƯỚC NGOÀI TẠI VIỆT NAM

Kính gửi: Sở Tư pháp

Tên Trung tâm trọng tài/Chi nhánh của Tổ chức trọng tài nước ngoài tại Việt Nam:.....

Địa chỉ trụ sở chính:

.....

Điện thoại:

Fax:

Email:

Website: (nếu có).....

Giấy phép thành lập số:

Do Bộ Tư pháp cấp ngày tháng năm.... tại.....

Đề nghị đăng ký hoạt động của Chi nhánh Trung tâm trọng tài/ Chi nhánh Tổ chức trọng tài nước ngoài tại Việt Nam với nội dung cụ thể như sau:

1. Tên Chi nhánh:

Tên viết tắt:.....

Tên giao dịch bằng tiếng Anh (nếu có):.....

.....

2. Trụ sở Chi nhánh:

Địa chỉ:

Điện thoại: Fax: Email:

3. Trưởng Chi nhánh:

Họ và tên: Giới tính:.....

Ngày sinh: Điện thoại: Email:.....

Số hộ chiếu /Chứng minh nhân dân: do

..... cấp ngày

4. Lĩnh vực hoạt động của Chi nhánh:

.....

.....

Chúng tôi cam kết về tính chính xác, trung thực và hoàn toàn chịu trách nhiệm về các nội

dung khai trong hồ sơ đăng ký hoạt động; hoạt động đúng nội dung trong Giấy đăng ký, đúng quy định của pháp luật và chịu trách nhiệm về mọi hoạt động của Chi nhánh.

Tài liệu gửi kèm bao gồm:

- 1
- 2.....

Tỉnh (thành phố), ngày tháng năm

Người đại diện theo pháp luật của Trung tâm trọng tài/
Trưởng Chi nhánh tổ chức trọng tài nước ngoài tại Việt Nam
(Ký và ghi rõ họ, tên và đóng dấu)

3. Thủ tục Đăng ký hoạt động Chi nhánh của Tổ chức trọng tài nước ngoài tại Việt Nam³⁶

a) Trình tự thực hiện:

- **Bước 1:** Trong thời hạn 60 ngày, kể từ ngày được cấp Giấy phép thành lập, Chi nhánh của Tổ chức trọng tài nước ngoài nộp hồ sơ trực tiếp tại Bộ phận tiếp nhận và trả kết quả của Sở Tư pháp (địa chỉ: số 141 - 143 Pasteur, Phường 6, Quận 3, TP. Hồ Chí Minh) hoặc gửi qua hệ thống bưu chính, từ thứ hai đến thứ sáu (buổi sáng từ 07 giờ 30 phút đến 11 giờ 30 phút, buổi chiều từ 13 giờ 00 phút đến 17 giờ 00 phút) và buổi sáng thứ bảy (từ 07 giờ 30 phút đến 11 giờ 30 phút).

- **Bước 2:** Bộ phận tiếp nhận và trả kết quả Sở Tư pháp tiếp nhận hồ sơ, kiểm tra tính hợp lệ và đầy đủ của các giấy tờ có trong hồ sơ:

* Trường hợp nộp trực tiếp:

+ Trường hợp hồ sơ hợp lệ và đầy đủ theo quy định thì cấp Biên nhận hồ sơ;

+ Trường hợp hồ sơ chưa đầy đủ hoặc chưa hợp lệ, công chức được phân công tiếp nhận hướng dẫn bằng văn bản cho người nộp hồ sơ bổ sung và hoàn thiện hồ sơ theo quy định.

* Trường hợp nộp qua bưu chính:

Trường hợp hồ sơ đầy đủ và hợp lệ thì thực hiện giải quyết hồ sơ theo quy định. Trường hợp hồ sơ chưa đầy đủ hoặc chưa hợp lệ thì mời người nộp hồ sơ đến bổ sung theo quy định.

- **Bước 3:** Trong thời hạn 10 ngày làm việc, kể từ ngày nhận đủ hồ sơ hợp lệ, Sở Tư pháp cấp Giấy đăng ký hoạt động cho Chi nhánh. Trường hợp từ chối, thì có thông báo bằng văn bản, có nêu rõ lý do.

- **Bước 4:** Tổ chức trọng tài nước ngoài căn cứ vào ngày hẹn trên Biên nhận đến nhận kết quả giải quyết tại Bộ phận tiếp nhận và trả kết quả của Sở Tư pháp.

b) Cách thức thực hiện: Nộp hồ sơ trực tiếp hoặc gửi qua dịch vụ bưu chính đến Sở Tư pháp. Nhận kết quả trực tiếp tại Sở Tư pháp.

c) Thành phần, số lượng hồ sơ:

- Thành phần hồ sơ:

+ Đơn đăng ký hoạt động Chi nhánh của Trung tâm trọng tài/Chi nhánh Tổ chức

³⁶Nội dung in nghiêng là nội dung sửa đổi, bổ sung.

trọng tài nước ngoài tại Việt Nam (theo mẫu);

+ Bản chính hoặc bản sao có chứng thực hoặc bản photo kèm bản chính để đối chiếu Giấy tờ chứng minh về trụ sở của Chi nhánh;

+ Bản sao có chứng thực hoặc bản photo kèm bản chính để đối chiếu Giấy phép thành lập Chi nhánh;

+ Bản sao có chứng thực hoặc bản photo kèm bản chính để đối chiếu quyết định về việc cử Trưởng Chi nhánh.

- Số lượng hồ sơ: 01 bộ.

d) Thời hạn giải quyết: Trong thời hạn 10 ngày làm việc, kể từ ngày nhận đủ hồ sơ hợp lệ.

đ) Đối tượng thực hiện thủ tục hành chính: Tổ chức.

e) Cơ quan giải quyết thủ tục hành chính: Sở Tư pháp.

g) Kết quả thực hiện thủ tục hành chính: Giấy đăng ký hoạt động Chi nhánh của Tổ chức trọng tài nước ngoài hoặc văn bản thông báo từ chối có nêu rõ lý do.

h) Phí, lệ phí: 5.000.000 đồng/lần cấp.

i) Tên mẫu đơn, mẫu tờ khai: Đơn đăng ký hoạt động Chi nhánh của Trung tâm trọng tài (Mẫu số 05/TP-TTTM ban hành kèm theo Thông tư số 12/2012/TT-BTP ngày 07/11/2012 của Bộ Tư pháp).

k) Yêu cầu, điều kiện thực hiện thủ tục hành chính:

Tổ chức trọng tài nước ngoài cử một Trọng tài viên làm Trưởng Chi nhánh. Trưởng Chi nhánh là người đại diện theo ủy quyền của Tổ chức trọng tài nước ngoài tại Việt Nam.

l) Căn cứ pháp lý của thủ tục hành chính:

- Luật Trọng tài thương mại ngày 17 tháng 6 năm 2010 (có hiệu lực kể từ ngày 01 tháng 01 năm 2011);

- Nghị định số 63/2011/NĐ-CP ngày 28 tháng 07 năm 2011 quy định chi tiết và hướng dẫn thi hành một số điều của Luật Trọng tài thương mại (có hiệu lực kể từ ngày 20 tháng 9 năm 2011);

- Thông tư số 12/2012/TT-BTP ngày 07 tháng 11 năm 2012 của Bộ Tư pháp ban hành một số biểu mẫu về tổ chức và hoạt động Trọng tài thương mại (có hiệu lực kể từ ngày 25 tháng 12 năm 2012);

- Thông tư số 222/2016/TT-BTC ngày 10 tháng 11 năm 2016 của Bộ Tài chính quy định mức thu, chế độ thu, nộp, quản lý và sử dụng phí thẩm định tiêu chuẩn, điều kiện hành nghề trong lĩnh vực trọng tài thương mại (có hiệu lực thi hành kể từ ngày 01 tháng 01 năm 2017).

CỘNG HÒA XÃ HỘI CHỦ NGHĨA VIỆT NAM
Độc lập - Tự do - Hạnh phúc

ĐƠN ĐĂNG KÝ HOẠT ĐỘNG
CHI NHÁNH CỦA TRUNG TÂM TRỌNG TÀI/CHI NHÁNH TỔ CHỨC TRỌNG
TÀI NƯỚC NGOÀI TẠI VIỆT NAM

Kính gửi: Sở Tư pháp

Tên Trung tâm trọng tài/Chi nhánh của Tổ chức trọng tài nước ngoài tại Việt Nam:.....

Địa chỉ trụ sở chính:

.....

Điện thoại:

Fax:

Email:

Website: (nếu có).....

Giấy phép thành lập số:

Do Bộ Tư pháp cấp ngày tháng năm.... tại.....

Đề nghị đăng ký hoạt động của Chi nhánh Trung tâm trọng tài/ Chi nhánh Tổ chức trọng tài nước ngoài tại Việt Nam với nội dung cụ thể như sau:

1. Tên Chi nhánh:

Tên viết tắt:.....

Tên giao dịch bằng tiếng Anh (nếu có):.....

.....

2. Trụ sở Chi nhánh:

Địa chỉ:

Điện thoại: Fax: Email:

3. Trưởng Chi nhánh:

Họ và tên: Giới tính:.....

Ngày sinh: Điện thoại: Email:.....

Số hộ chiếu /Chứng minh nhân dân: do

..... cấp ngày

4. Lĩnh vực hoạt động của Chi nhánh:

.....

.....

Chúng tôi cam kết về tính chính xác, trung thực và hoàn toàn chịu trách nhiệm về các nội

dung khai trong hồ sơ đăng ký hoạt động; hoạt động đúng nội dung trong Giấy đăng ký, đúng quy định của pháp luật và chịu trách nhiệm về mọi hoạt động của Chi nhánh.

Tài liệu gửi kèm bao gồm:

- 1
- 2.....

Tỉnh (thành phố), ngày tháng năm

Người đại diện theo pháp luật của Trung tâm trọng tài/
Trưởng Chi nhánh tổ chức trọng tài nước ngoài tại Việt Nam
(Ký và ghi rõ họ, tên và đóng dấu)

4. Thủ tục Cấp lại Giấy đăng ký hoạt động của Trung tâm trọng tài, Chi nhánh Trung tâm trọng tài, Chi nhánh của Tổ chức trọng tài nước ngoài tại Việt Nam³⁷

a) Trình tự thực hiện:

- **Bước 1:** Trong trường hợp Giấy đăng ký hoạt động bị mất, rách, nát, cháy hoặc bị tiêu hủy, Trung tâm trọng tài, Chi nhánh Trung tâm trọng tài, Chi nhánh của Tổ chức trọng tài nước ngoài tại Việt Nam nộp hồ sơ trực tiếp tại Bộ phận tiếp nhận và trả kết quả của Sở Tư pháp (địa chỉ: số 141 - 143 Pasteur, Phường 6, Quận 3, TP. Hồ Chí Minh) hoặc gửi qua hệ thống bưu chính, từ thứ hai đến thứ sáu (buổi sáng từ 07 giờ 30 phút đến 11 giờ 30 phút, buổi chiều từ 13 giờ 00 phút đến 17 giờ 00 phút) và buổi sáng thứ bảy (từ 07 giờ 30 phút đến 11 giờ 30 phút).

- **Bước 2:** Bộ phận tiếp nhận và trả kết quả Sở Tư pháp tiếp nhận hồ sơ, kiểm tra tính hợp lệ và đầy đủ của các giấy tờ có trong hồ sơ:

* Trường hợp nộp trực tiếp:

+ Trường hợp hồ sơ hợp lệ và đầy đủ theo quy định thì cấp Biên nhận hồ sơ;

+ Trường hợp hồ sơ chưa đầy đủ hoặc chưa hợp lệ, công chức được phân công tiếp nhận hướng dẫn bằng văn bản cho người nộp hồ sơ bổ sung và hoàn thiện hồ sơ theo quy định.

* Trường hợp nộp qua bưu chính:

Trường hợp hồ sơ đầy đủ và hợp lệ thì thực hiện giải quyết hồ sơ theo quy định. Trường hợp hồ sơ chưa đầy đủ hoặc chưa hợp lệ thì mời người nộp hồ sơ đến bổ sung theo quy định.

- **Bước 3:** Trong thời hạn 05 ngày làm việc, kể từ ngày nhận đủ hồ sơ hợp lệ, Sở Tư pháp giải quyết hồ sơ cấp lại Giấy đăng ký hoạt động của Trung tâm trọng tài, Chi nhánh Trung tâm trọng tài, Chi nhánh của Tổ chức trọng tài nước ngoài tại Việt Nam. Trường hợp từ chối, thì phải có thông báo bằng văn bản, có nêu rõ lý do.

- **Bước 4:** Tổ chức căn cứ vào ngày hẹn trên Biên nhận đến nhận kết quả giải quyết tại Bộ phận tiếp nhận và trả kết quả của Sở Tư pháp.

b) Cách thức thực hiện: Nộp hồ sơ trực tiếp hoặc nộp qua hệ thống bưu chính đến Sở Tư pháp. Nhận kết quả trực tiếp tại Sở Tư pháp.

c) Thành phần, số lượng hồ sơ:

³⁷Nội dung in nghiêng là nội dung sửa đổi, bổ sung.

- Thành phần hồ sơ:

+ Đơn đề nghị cấp lại Giấy đăng ký hoạt động của Trung tâm trọng tài/Chi nhánh của Trung tâm trọng tài, Chi nhánh của Tổ chức trọng tài nước ngoài tại Việt Nam (theo mẫu);

+ Giấy xác nhận về việc bị mất Giấy đăng ký hoạt động của công an phường - xã, thị trấn nơi mất giấy tờ.

- Số lượng hồ sơ: 01 bộ.

d) Thời hạn giải quyết: Trong thời hạn 05 ngày làm việc, kể từ ngày nhận đủ hồ sơ hợp lệ.

đ) Đối tượng thực hiện thủ tục hành chính: Tổ chức.

e) Cơ quan giải quyết thủ tục hành chính: Sở Tư pháp.

g) Kết quả thực hiện thủ tục hành chính: Giấy đăng ký hoạt động hoặc văn bản từ chối, có nêu rõ lý do.

h) Phí, lệ phí: Không.

i) Tên mẫu đơn, mẫu tờ khai: Đơn đề nghị cấp lại Giấy đăng ký hoạt động (Mẫu số 12/TP-TTTM ban hành kèm theo Thông tư số 12/2012/TT-BTP ngày 07/11/2012 của Bộ Tư pháp).

k) Yêu cầu, điều kiện thực hiện thủ tục hành chính: Không.

l) Căn cứ pháp lý của thủ tục hành chính:

- Luật Trọng tài thương mại ngày 17 tháng 6 năm 2010 (có hiệu lực kể từ ngày 01 tháng 01 năm 2011);

- Nghị định số 63/2011/NĐ-CP ngày 28 tháng 07 năm 2011 của Chính phủ quy định chi tiết và hướng dẫn thi hành một số điều của Luật Trọng tài thương mại (có hiệu lực kể từ ngày 20 tháng 9 năm 2011);

- Thông tư số 12/2012/TT-BTP ngày 07 tháng 11 năm 2012 của Bộ Tư pháp ban hành một số biểu mẫu về tổ chức và hoạt động Trọng tài thương mại (có hiệu lực kể từ ngày 25 tháng 12 năm 2012);

- Thông tư số 222/2016/TT-BTC ngày 10 tháng 11 năm 2016 của Bộ Tài chính quy định mức thu, chế độ thu, nộp, quản lý và sử dụng phí thẩm định tiêu chuẩn, điều kiện hành nghề trong lĩnh vực trọng tài thương mại (có hiệu lực thi hành kể từ ngày 01 tháng 01 năm 2017).

CỘNG HÒA XÃ HỘI CHỦ NGHĨA VIỆT NAM
Độc lập - Tự do - Hạnh phúc

**ĐƠN ĐỀ NGHỊ CẤP LẠI GIẤY ĐĂNG KÝ HOẠT ĐỘNG CỦA TRUNG TÂM
TRỌNG TÀI/CHI NHÁNH CỦA TRUNG TÂM TRỌNG TÀI, CHI NHÁNH
CỦA TỔ CHỨC TRỌNG TÀI NƯỚC NGOÀI TẠI VIỆT NAM**

Kính gửi: Sở Tư pháp

Tên tổ chức trọng tài:

Tên viết tắt (nếu có):.....

Giấy đăng ký hoạt động đã được cấp số:
do Sở Tư pháp cấp ngày..... tháng..... năm

Địa chỉ trụ sở:

Đề nghị cấp lại Giấy đăng ký hoạt động của Trung tâm trọng tài /Chi nhánh Trung tâm trọng tài, Chi nhánh Tổ chức trọng tài tại Việt Nam với nội dung cụ thể như sau:

1. Tên Trung tâm trọng tài/ Chi nhánh Trung tâm trọng tài, Chi nhánh Tổ chức trọng tài tại Việt Nam:

Tên viết tắt (nếu có):.....

Tên giao dịch bằng tiếng Anh (nếu có):

2. Địa điểm đặt trụ sở: (ghi rõ số nhà, đường/phố, phường/xã, quận/huyện, tỉnh/thành phố):
.....

3. Lĩnh vực hoạt động:.....
.....
.....

4. Người đại diện theo pháp luật:

Họ và tên: Giới tính.....

Chức vụ:

Sinh ngày Quốc tịch:

Số hộ chiếu/Chứng minh nhân dân:

Do: cấp ngày tháng.... năm.... tại

Nơi đăng ký hộ khẩu thường trú:

Địa chỉ nơi ở hiện nay:

Chúng tôi xin cam kết chịu trách nhiệm hoàn toàn về tính trung thực và chính xác của

nội dung đơn đề nghị và hồ sơ kèm theo; chấp hành nghiêm chỉnh mọi quy định của pháp luật Việt Nam liên quan đến hoạt động trọng tài thương mại.

Tài liệu gửi kèm bao gồm:

1.
2.

Tỉnh (thành phố), ngày tháng năm
Người đại diện theo pháp luật của Trung tâm
trọng tài, Chi nhánh Trung tâm trọng tài,
Chi nhánh của tổ chức trọng tài nước ngoài
tại Việt Nam
(Ký, ghi rõ họ, tên và đóng dấu)

(Xem tiếp Công báo số 55 + 56)

VĂN PHÒNG UBND THÀNH PHỐ HỒ CHÍ MINH

Địa chỉ: 86 Lê Thánh Tôn, quận 1

Điện thoại: 38.233.686

Fax: (84.8) 38.233.694

Email: tcb.ubnd@tphcm.gov.vn

Website: www.congbao.hochiminhcity.gov.vn

In tại Xí nghiệp Bản đồ Đà Lạt - Bộ Quốc phòng